

PREISE

FACHSERIE

17

Reihe 8

Preise und Preisindizes für die Ein- und Ausfuhr

– Neuberechnung auf Basis 1976 –

Januar 1981

Statistisches Bundesamt
Bibliothek - Dokumentation - Archiv



HERAUSGEBER: STATISTISCHES BUNDESAMT WIESBADEN
VERLAG: W. KOHLHAMMER GMBH STUTTGART UND MAINZ
Bestellnummer: 2170800 – 81901

Inhalt

Seite

Textteil

Erläuterungen	3
Zur Neuberechnung der Außenhandelspreisindices auf Basis 1976	4
Schaubild	16

Tabelleil

1	Index der Einfuhrpreise	
1.1	Nach Warengruppen der Außenhandelsstatistik	17
1.2	Nach der vorwiegenden Verwendungsart	17
1.3	Nach Hauptverbrauchssektoren	18
1.4	Nach dem produktionswirtschaftlichen Zusammenhang	18
1.5	Nach dem Internationalen Warenverzeichnis für den Außenhandel (SITC-Rev. 2)	19
1.6	Ausgewählte Indexgruppen und Indexpositionen	20
2	Index der Ausfuhrpreise	
2.1	Nach Warengruppen der Außenhandelsstatistik	28
2.2	Nach der vorwiegenden Verwendungsart	28
2.3	Nach Hauptverbrauchssektoren	29
2.4	Nach dem produktionswirtschaftlichen Zusammenhang	29
2.5	Nach dem Internationalen Warenverzeichnis für den Außenhandel (SITC-Rev. 2)	30
2.6	Ausgewählte Indexgruppen und Indexpositionen	31
3	Einfuhrpreise	36
4	Langfristige Übersichten	
4.1	Index der Einfuhrpreise	
4.1.1	Absolute Werte	38
4.1.2	Relative Veränderungen gegenüber dem entsprechenden Vorjahresergebnis	38
4.2	Index der Ausfuhrpreise und Terms of Trade	
4.2.1	Absolute Werte	39
4.2.2	Relative Veränderungen gegenüber dem entsprechenden Vorjahresergebnis	39
	Ländergruppen, Fußnoten	40

Die Angaben beziehen sich auf das Bundesgebiet; sie schließen Berlin (West) ein.

Zeichenerklärung

p	= vorläufige Zahl
r	= berichtigte Zahl
—	= nichts vorhanden
	(Bei Veränderungszahlen: keine Veränderung oder eine Veränderung um weniger als 5/100 Prozent)
...	= Zahl fällt später an
..	= kein Nachweis vorhanden

St	= Stuck
mm	= Millimeter
m	= Meter
m ²	= Quadratmeter
m ³	= Kubikmeter
l	= Liter
hl	= Hektoliter
g	= Gramm
kg	= Kilogramm
dt	= Dezitonne (100 kg)
t	= Tonne
BGBI.	= Bundesgesetzblatt
cif	= cost, insurance, freight (Kosten, Versicherungen und Fracht inbegriffen)

Abkürzungen

fob	= free on bord (frei an Bord)
G.O.B.	= good ordinary brands
N. Y.	= New York
f.a.q.	= fair average quality
L/M	= Loyal et marchand
QS	= qualité sciage
% Fe i. Feu.	= Eisengehalt im feuchten Erz
lutro	= lufttrocken
API	= American Petroleum Institute
ROZ	= Researchoktanzahl
WW	= wasserweiß
"	= inch
% Fett i.T.	= Fettgehalt in der Trockenmasse
(MO)	= EG — Marktordnungsgüter

Erschienen im April 1981

Nachdruck — auch auszugsweise — nur mit Quellenangabe gestattet

Preis: DM 3,70

1 Erläuterungen

Den Indizes der Außenhandelspreise liegen rund 5 600 Einfuhrpreise und rund 5 900 Ausfuhrpreise zugrunde, die laufend als Monatsdurchschnitte erhoben werden. Die Preise beziehen sich auf Vertragsabschlüsse im Berichtsmonat und auf die Handelsbedingung „frei deutsche Grenze“ (bzw. „cif“ bei den Einfuhrpreisen, „fob“ bei den Ausfuhrpreisen). Öffentliche Abgaben (Zölle, Abschöpfungen, Währungsausgleichsbeträge, Einfuhrumsatzsteuer bzw. – bei der Ausfuhr – Mehrwertsteuer) sind in den Preisen nicht enthalten. In die Indexberechnungen gehen nur Preise in Deutscher Mark ein. In Fremdwährung gemeldete Preise werden mit den jeweils geltenden Devisenkursen umgerechnet.

Die Ergebnisse der beiden Indizes sind für die Zeit ab Januar 1976 aufgrund von Wägungsschemata berechnet worden, die aus der Außenhandelsstruktur des Jahres 1976 abgeleitet wurden. Die Gesamtindizes und einige wichtige Indexgruppen sind mit den auf Originalbasis 1976 berechneten Ergebnissen über Januar 1976 zu durchlaufenden Reihen verkettet worden (siehe Tabellen 4.1 und 4.2).

Die verschiedenen Standpunkte, von denen aus die Außenhandelspreisindizes betrachtet und verwendet werden, erfordern eine Darstellung der Ergebnisse in mehrfacher Gliederung:

In Tabelle 1.1 und 2.1 werden die Indizes entsprechend den Warengruppen der Außenhandelsstatistik – gleichzeitig aufgeschlüsselt nach dem Handel mit EG-Ländern und mit Drittländern – nachgewiesen.

In Tabelle 1.2 und 2.2 sind Rohstoffe, Halbwaren und Vorerzeugnisse der gewerblichen Wirtschaft und der ihnen nach dem Grad der Bearbeitung gleichzusetzenden Ernährungsgütern zur Indexgruppe Grundstoffe zusammengefaßt, wobei unterschieden wird zwischen Grundstoffen, die vorwiegend als Betriebsmittel von der Landwirtschaft verwendet werden und Grundstoffen, die vorwiegend gewerblich verarbeitet werden. Alle anderen Waren sind nach dem Schwerpunkt ihres Verwendungszwecks den Investitionsgütern, den Verbrauchsgütern (ohne Nahrungs- und Genußmittel), den Nahrungs- und Genußmitteln zugeordnet oder – soweit sie zu keiner dieser Gruppen gehören – in der Restgruppe Zubehör, Einzel- und Ersatzteile, Hilfs- und Verpackungsmittel nachgewiesen.

Tabelle 1.3 und 2.3 lehnt sich in ihrer Gliederung nach Hauptverbrauchssektoren an die Classification Statistique et Tarifaire (CST, 3^{ème} édition), Ausgabe 1961, des Statistischen Amtes der Europäischen Gemeinschaften an. Die Güter für den Privaten Verbrauch sind im Sinne des Güterverzeichnis für den Privaten Verbrauch zusätzlich aufgeschlüsselt.

In Tabelle 1.4 und 2.4 sind die Außenhandelspreisindizes bei den Gütern des industriellen Bereichs nach dem Systematischen Warenverzeichnis für die Industriestatistik (WI), Ausgabe 1975, gegliedert, wobei auch Teilindizes für die hier gebildeten vier Hauptgruppen

- a) Erzeugnisse des Grundstoff- und Produktionsgütergewerbes
 - b) Erzeugnisse des Investitionsgüter produzierenden Gewerbes
 - c) Erzeugnisse des Verbrauchsgüter produzierenden Gewerbes
 - d) Erzeugnisse des Nahrungs- und Genußmittelgewerbes
- nachgewiesen werden. Dabei enthält

Hauptgruppe a: Mineralölerzeugnisse, Steine und Erden, Asbestwaren und Schleifmittel, Eisen und Stahl, NE-Metalle und -Metallhalbzeug, Gießereierzeugnisse, Erzeugnisse der Ziehereien und Kaltwalzwerke, Chemische Erzeugnisse, Schnittholz, Sperrholz und sonstiges bearbeitetes Holz, Holzschiiff, Zellstoff, Papier und Pappe, Gummiwaren.

Hauptgruppe b: Erzeugnisse der Stahlverformung, Stahlbauerzeugnisse, Maschinenbauerzeugnisse, Straßenfahrzeuge, Elektrotechnische Erzeugnisse, Feinmechanische und optische Erzeugnisse, Uhren, Eisen-, Blech- und Metallwaren, Büromaschinen, Datenverarbeitungsgeräte und -einrichtungen.

Hauptgruppe c: Musikinstrumente, Spielwaren, Turn- und Sportgeräte, Schmuckwaren, Feinkeramische Erzeugnisse, Glas und Glaswaren, Holzwaren, Papier- und Pappwaren, Druckereierzeugnisse, Kunststofferzeugnisse, Leder, Lederwaren und Schuhe, Textilien, Bekleidung.

In Tabelle 1.5 und 2.5 sind die Außenhandelspreisindizes nach Teilen und Abschnitten des Internationalen Warenverzeichnisses für den Außenhandel (SITC-Rev. 2), Ausgabe 1975, gegliedert.

Die in Tabelle 4.2 dargestellten Terms of Trade ergeben sich aus der Relation der Ausfuhrpreis- zu den Einfuhrpreisveränderungen (Index der Ausfuhrpreise dividiert durch den Index der Einfuhrpreise mal hundert). Sie zeigen also, ob sich die Ausfuhr der Bundesrepublik insgesamt gegenüber dem Basisjahr stärker oder weniger stark verteuert (verbilligt) hat als die Einfuhr.

Die Statistik der Preise für Außenhandelsgüter ist wie die gesamte amtliche Preisstatistik in erster Linie auf den Nachweis von Preisveränderungen abgestellt. Deshalb sind ihre wichtigsten Ergebnisse Preisindizes und Preismeßzahlen und nicht etwa Durchschnittspreise in absoluter Höhe. Die dennoch im Teil 3 ausgewiesenen absoluten Einfuhrpreise können daher im allgemeinen nur als grobe Anhaltspunkte angesehen werden. Wirklich zuverlässige Angaben über das absolute Preisniveau würden andere Erhebungsverfahren und vor allem eine viel größere Anzahl von Einzelpreisen (einzelner Berichtstellen) voraussetzen.

Die Preise beziehen sich auf wichtige Einfuhrwaren – vornehmlich Grundstoffe – und gelten cif bzw. frei Grenze, unverzollt und unversteuert (für EG-Markttordnungsgüter ohne Abschöpfungs- bzw. Währungsausgleichsbeträge). Aus Gründen der statistischen Geheimhaltung von Einzelangaben (siehe § 12 des Gesetzes über die Statistik für Bundeszwecke vom 3. September 1953, BGBl. I S. 1314) können für bestimmte Waren, darunter auch solche, die zu den wichtigeren Importgütern gehören, keine absoluten Einfuhrpreise veröffentlicht werden.

Errechnet sind die Preise in der Regel als einfaches arithmetisches Mittel aus wöchentlichen oder börsentäglichen Notierungen. Die Jahrespreise (D) sind das einfache arithmetische Mittel der entsprechenden Monatspreise (sog. Zwölfmonatsmittel).

Zur Neuberechnung der Außenhandelspreisindizes auf Basis 1976 *)

Vorbemerkung

Im Rahmen der Umstellung auf das Basisjahr 1976, die bei fast allen anderen vom Statistischen Bundesamt berechneten Preisindizes abgeschlossen ist, sind jetzt auch die Außenhandelspreisindizes gemäß der Außenhandelsstruktur im Jahr 1976 neu berechnet worden. Bisher lagen den Indizes Strukturdaten des Jahres 1970, davor die des Jahres 1962 zugrunde. Insgesamt reicht der Index der Einfuhrpreise — damals noch unter der Bezeichnung „Index der Einkaufspreise für Auslandsgüter“ — mit monatlichen Ergebnissen bis zum Januar 1950 zurück. Der Index der Ausfuhrpreise — früher „Index der Verkaufspreise für Ausfuhrsgüter“ genannt — wird erst seit Januar 1958 monatlich berechnet; für die Zeit von 1954 bis 1957 liegen lediglich Jahresdurchschnittswerte vor.

Allgemeine Fragen im Zusammenhang mit der Umstellung der Preisindizes auf die neue Basis — insbesondere die Überlegungen, die zur Wahl von 1976 als Basisjahr führten, sowie die Gründe für die Beibehaltung der Laspeyres-Formel — sind bereits vor anderthalb Jahren in

dieser Zeitschrift behandelt worden¹⁾. Im folgenden soll auf spezielle Aspekte der Umstellung der Außenhandelspreisindizes eingegangen werden, wobei auch einige grundsätzliche Gedanken der Außenhandelspreisstatistik, die anlässlich der Indexreform 1970 ausführlich beschrieben wurden²⁾, nochmals kurz dargestellt werden sollen.

Indexaussage

Die Außenhandelspreisindizes sollen die durchschnittliche Preisentwicklung aller zwischen der Bundesrepublik Deutschland und dem Ausland gehandelten Waren zeigen. Nicht berücksichtigt werden also die Preise der von der Bundesrepublik Deutschland gegenüber dem Ausland (und umgekehrt) erbrachten Dienstleistungen. Ausgeklammert sind auch die Preise im Bereich des „innerdeutschen Handels“, d. h. im Handel mit der DDR. Andererseits bezieht sich der Index auf den gesamten Außenhandel (mit Ausnahme einzelner Wirtschaftsgruppen, die — wie der Luft-

¹⁾ Siehe Guckes, S.: „Zur Neuberechnung der Preisindizes auf Basis 1976“ in WiSta 7/1979, S. 471 ff. — ²⁾ Siehe Rostin, W.: „Die Indizes der Außenhandelspreise auf Basis 1976“ in WiSta 6/1974, S. 387 ff.

*) Sonderdruck aus „Wirtschaft und Statistik“, 2/1981

fahrzeug- und der Schiffbau — für preisstatistische Nachweisungen weniger geeignet sind), unabhängig davon, welchem Wirtschaftsbereich die importierenden bzw. exportierenden Firmen angehören — ob sie zum Beispiel dem Produzierenden Gewerbe zuzurechnen sind, dem Großhandel oder, was vereinzelt der Fall ist, anderen Bereichen.

Das Statistische Bundesamt veröffentlicht neben dem Index der Erzeugerpreise gewerblicher Produkte im Inlandsabsatz in der Fachserie 17, Reihe 2, unter Einbeziehung des Gruppenindex für gewerbliche Produkte aus dem Ausführungspreisindex auch einen zusammengefaßten Index der Erzeugerpreise gewerblicher Produkte im Inlands- und Auslandsabsatz. Dabei wird außer acht gelassen, daß ein Teil der Ausführungspreise nicht beim Produzierenden Gewerbe ermittelt wird, sondern bei Großhändlern. Dieser Umstand dürfte sich jedoch kaum verfälschend auf das Ergebnis des zusammengefaßten Erzeugerpreisindex auswirken, da nach aller Erfahrung die Ausführungspreise für eine bestimmte Warengruppe bei Herstellern eine ähnliche Entwicklung aufweisen wie bei reinen Handelsfirmen.

Die Preise für die Berechnung der Außenhandelspreisindizes werden monatlich erfaßt. Die Firmen sollen Monatsdurchschnittspreise mitteilen, d. h. den Durchschnitt der Preise aller im Berichtsmonat getätigten Vertragsabschlüsse, die den für eine bestimmte Einzelpreisreihe vorgesehenen Merkmalen entsprechen. Hier wird mithin anders verfahren als in der Erzeuger-, Großhandels- und der Verbraucherpreisstatistik, wo von den an einem bestimmten monatlichen Stichtag geltenden Preisen ausgegangen wird. Die zeitlich weniger präzise Verwendung von Monatsdurchschnittspreisen ist vor allem bei den Einfuhrpreisen deshalb notwendig, weil hier in zahlreichen Güterbereichen neue Kaufverträge (mit den eng abgegrenzten Merkmalen, die die Preisstatistik fordern muß) seltener und weniger kontinuierlich getätigt werden.

Zeitlich sollen sich die Preise auf den Augenblick des Vertragsabschlusses — und nicht auf den Augenblick des Grenzübergangs der Ware — beziehen. Das ist zwar von Nachteil bei der Verwendung der Indizes zur Preisbereinigung von Wertreihen des Außenhandels — deren zeitlicher Bezugspunkt der Grenzübergang der Ware ist —, verleiht ihnen aber ein Höchstmaß an Aktualität und verbessert damit die Aussagekraft der Indizes für konjunkturanalytische Zwecke.

Räumlich dagegen soll für die Preise der Grenzübergang der Ware maßgebend sein, d. h. beim Einfuhrpreisindex die cif³⁾-Preise bzw. die Preise frei deutsche Grenze, beim Ausführungspreisindex die fob⁴⁾-Preise bzw. ebenfalls die Preise frei deutsche Grenze. Demzufolge kann — bei entfernteren Lieferländern — die Bewegung bestimmter Einfuhrpreisreihen nicht unbeträchtlich durch Änderungen der Transportkosten beeinflusst werden, während bei den Ausführungspreisen der Transportkostenanteil, bezogen auf den Warenwert, in der Regel gering sein dürfte.

Steuern, Zölle, Abschöpfungen sollen in den gemeldeten Preisen nicht enthalten sein. Das hat zum Beispiel die Konsequenz, daß eventuelle Schwankungen der Weltmarktpreise bei den EG-Marktordnungsgütern sich im Einfuhrpreisindex voll niederschlagen, obwohl sie sich infolge der preisregulierenden Marktordnungen der EG auf dem deutschen Markt nur bedingt und dann meist stark abgeschwächt auswirken⁵⁾.

Die Außenhandelspreisindizes werden anhand von DM-Preisen berechnet. Soweit Verträge in ausländischer Währung abgeschlossen werden — was bei Exportkontrakten relativ selten der Fall ist, im Importgeschäft jedoch häufiger vorkommt — wird die Preisbewegung also auch von Wechselkursänderungen beeinflusst. So besteht zum Beispiel ein enger Zusammenhang zwischen dem Rückgang des Einfuhrpreisindex von März 1977 bis Oktober 1978 um 6,9 % und dem im selben Zeitraum von der Deutschen Bundesbank registrierten Kursverlust der beiden Währungen (US-Dollar und Pfund Sterling), auf die sich die nicht auf DM lautenden Importverträge weit überwiegend beziehen. In dem genannten Zeitraum betrugen die Kursverluste des Dollars und des Pfundes gegenüber der D-Mark 23 und 10 %.

Abgrenzung gegenüber den Durchschnittswertindizes der Außenhandelsstatistik

Die Berechnung von Außenhandelspreisindizes ist verhältnismäßig aufwendig und dürfte schon deshalb nur für Länder mit umfangreichem Außenhandel empfehlenswert sein. Die meisten Länder behelfen sich bei der Beobachtung der Einfuhr- und Ausführungspreise dementsprechend mit der Erstellung von Durchschnittswertindizes der Außenhandelsstatistik, eine Lösung, die aus methodischen Gründen nicht voll befriedigen kann (siehe hierzu die ausführlichen Hinweise⁶⁾) anlässlich der Neuberechnung der Außenhandelspreisindizes auf Basis 1970). Wie aus dem Schaubild 1 zu ersehen ist, in dem sowohl die für die Bundesrepublik Deutschland berechneten Preisindizes als auch die Durchschnittswertindizes des Außenhandels wiedergegeben sind, stimmen beide Arten von Indikatoren in ihrem Verlauf zeitweise gut überein, bisweilen entwickeln sie sich jedoch auch sehr unterschiedlich. Beispielsweise lag der Index der Ausführungspreise im November 1980 um 5,7 % höher als ein Jahr zuvor, während sich die Jahresveränderungsrate des Index der Ausfuhrdurchschnittswerte auf immerhin 8,5 % belief.

Da die Preisindizes sich auf den Zeitpunkt des Vertragsabschlusses beziehen, die Durchschnittswertindizes dagegen auf den Zeitpunkt des Grenzübergangs der Waren, sollte man erwarten, daß umfassende Aufwärts- bzw. Abwärtsbewegungen des Außenhandelspreisniveaus sich auf die Preisindizes früher auswirken. Vielfach ist das auch zu beobachten; es gibt aber Fälle, wo dieser zeitliche Zusammenhang gestört ist — möglicherweise dadurch, daß in die Bewegung der Durchschnittswertindizes neben der Preisentwicklung auch andere Komponenten (Sortimentsverschiebungen, Qualitätsänderungen, Änderungen bei anderen preisbestimmenden Merkmalen wie Transport-, Zahlungsbedingungen) eingehen, und daß Änderungen dieser Art manchmal einen stärkeren Effekt als die Preisveränderungen haben.

Terms of Trade

Ergänzt wird die Aussage der beiden Außenhandelspreisindizes durch die Terms of Trade, d. h. die Relation der Ausführungspreisentwicklung zur Einfuhrpreisentwicklung: Solange die Ausführungspreise stärker steigen bzw. weniger stark sinken als die Einfuhrpreise, verändert sich das Austauschverhältnis günstig für die Bundesrepublik Deutschland, denn selbst bei konstantem mengenmäßigen Export kann aus dem Erlös mehr Ware importiert werden. Wie das Schaubild 1 zeigt, gab es eine solche Entwicklung vor Oktober 1978. Seither jedoch haben sich die Terms of Trade des deutschen Außenhandels drastisch verschlechtert, und zwar in erster Linie wegen der Verteuerung des Rohöls, die sich zusätzlich in verschiedener Weise auch indirekt auswirkte, so insbesondere über das wachsende Zahlungsbilanzdefizit und die dadurch bedingte DM-Kursverschlechterung.

⁶⁾ Siehe Rostin, W.: „Die Indizes der Außenhandelspreise auf Basis 1970“ in WiSta 6/1974, S. 393.

³⁾ Abkürzung für „cost, insurance, freight“. — ⁴⁾ Abkürzung für „free on board“. — ⁵⁾ Beim Index der Grundstoffpreise werden dagegen die Importeureinstandsbelastungen zu den cif-Preisen für ausländische Grundstoffe hinzugerechnet. Dieser Index läßt also — wenn auch beschränkt auf Grundstoffe — den tatsächlichen Einfluß der Einfuhrpreise auf den deutschen Markt erkennen.

Schaubild 1

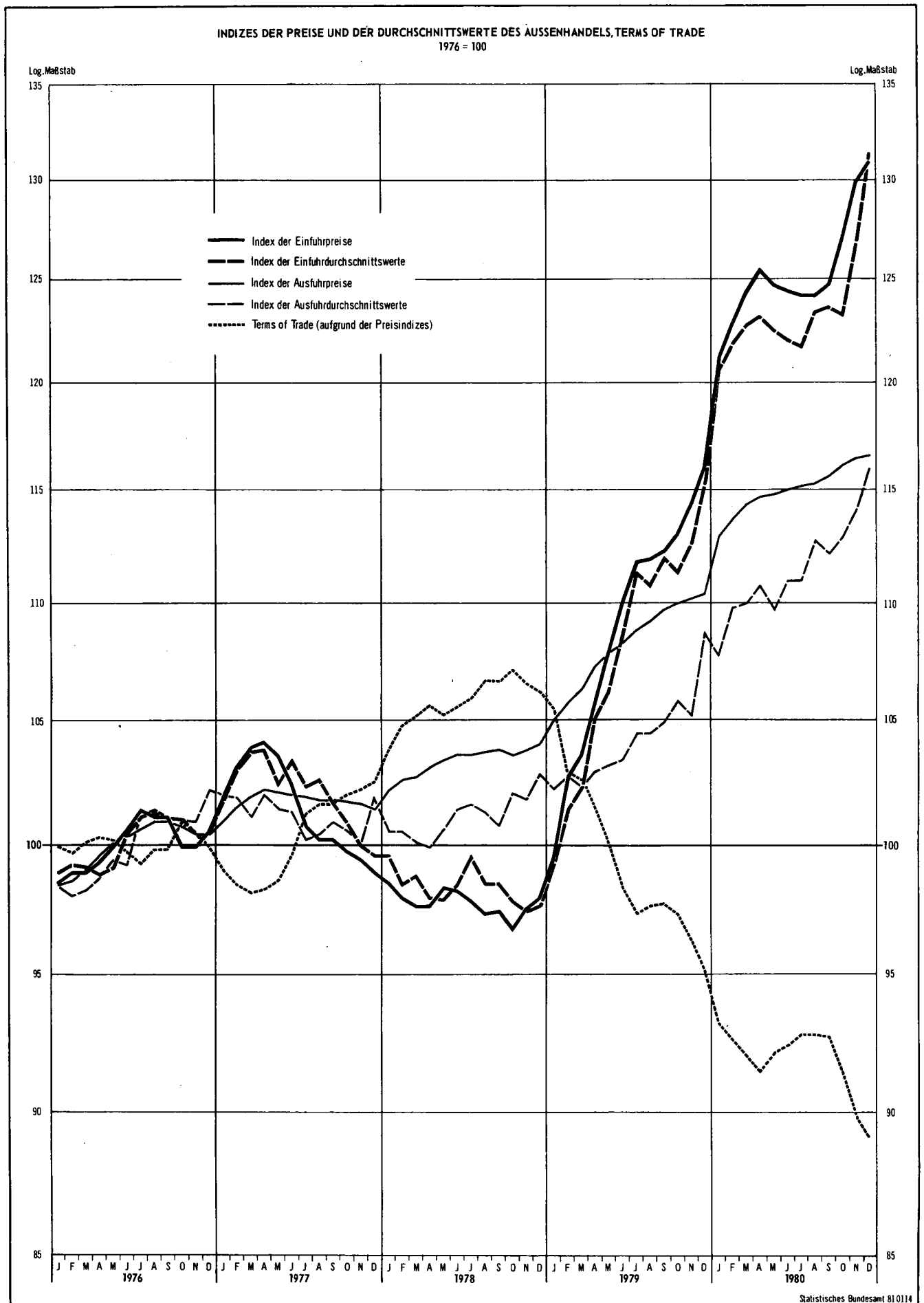


Tabelle 1: Außenhandelspreisindizes auf Basis 1976
Wägungsanteile der Ländergruppen

Ländergruppe	Wägungsanteil (in 0/00) im Index der	
	Einfuhrpreise	Ausfuhrpreise
EG-Länder	477	457
Drittländer	523	543
dar.: Andere industrialisierte westliche Länder	261	313
Entwicklungsländer (ohne OPEC)	101	.
OPEC-Länder	115	.

Regionale Gliederung

Bisher sind die Außenhandelspreisindizes (im Gesamtergebnis und bei einigen größeren Indexgruppen) in der Aufschlüsselung nach EG-Ländern einerseits und Drittländern andererseits nachgewiesen worden. Auf jede der beiden Ländergruppen entfiel beim Wägungsschema 1970 rund die Hälfte der Gewichtung. Diesbezüglich hat sich beim Wägungsschema 1976 (bei dem nach wie vor nur die alten neun Mitgliedsländer der EG zugerechnet werden; denn Griechenland gehört ja erst seit Anfang 1981 der Gemeinschaft an) kaum etwas geändert. Es gibt jedoch schon seit langem ein Interesse an einer weiteren regionalen Aufschlüsselung der Preisentwicklung im Handel mit der sicherlich sehr heterogenen Gruppe der Drittländer, der zum Beispiel die hochindustrialisierten Länder USA und Japan ebenso zuzurechnen sind wie die Entwicklungsländer. Detailliertere regionale Nachweisungen sind jedoch bei der auf repräsentativer Grundlage aufgebauten Außenhandelspreisstatistik nur sehr beschränkt möglich. So verläuft der Warenaustausch beispielsweise mit den OPEC-Ländern oder den Staatshandelsländern in den meisten Gütergruppen sehr diskontinuierlich, und es ist damit zu rechnen, daß ein aus der Außenhandelsstruktur von 1976 abgeleitetes Wägungsschema schon nach zwei oder drei Jahren unrealistisch werden könnte. Vor allem ist es bei diesen Ländern besonders schwierig, Berichtsfirmen zu

finden, die monatlich aktuelle Preise für bestimmte, eng abgegrenzte Preisrepräsentanten melden können. Andererseits haben die inzwischen vorliegenden Ergebnisse gezeigt, daß man den Erkenntniswert von tiefer regionalisierten Außenhandelspreisindizes nicht überschätzen sollte: Wie noch näher erläutert wird, werden die Unterschiede in den für mehrere Drittländergruppen berechneten Einfuhrpreisindizes stark durch die Preisausschläge bei einzelnen Rohstoffen bestimmt.

Der nebenstehenden Übersicht ist zu entnehmen, daß beim Index der Einfuhrpreise innerhalb der Drittländer künftig drei und beim Index der Ausfuhrpreise eine Ländergruppe gesondert nachgewiesen werden können. Allerdings werden diese zusätzlichen Ländergruppenindizes nur für die Gesamteinfuhr bzw. die Gesamtausfuhr veröffentlicht werden können. Die Abgrenzung der Ländergruppen entspricht der von der EG festgelegten Regelung. In einer künftig in der Fachserie 17, Reihe 8 „Preise und Preisindizes für die Ein- und Ausfuhr“ abgedruckten Übersicht wird erläutert, welche Länder in einzelnen den genannten Ländergruppen zugeordnet sind.

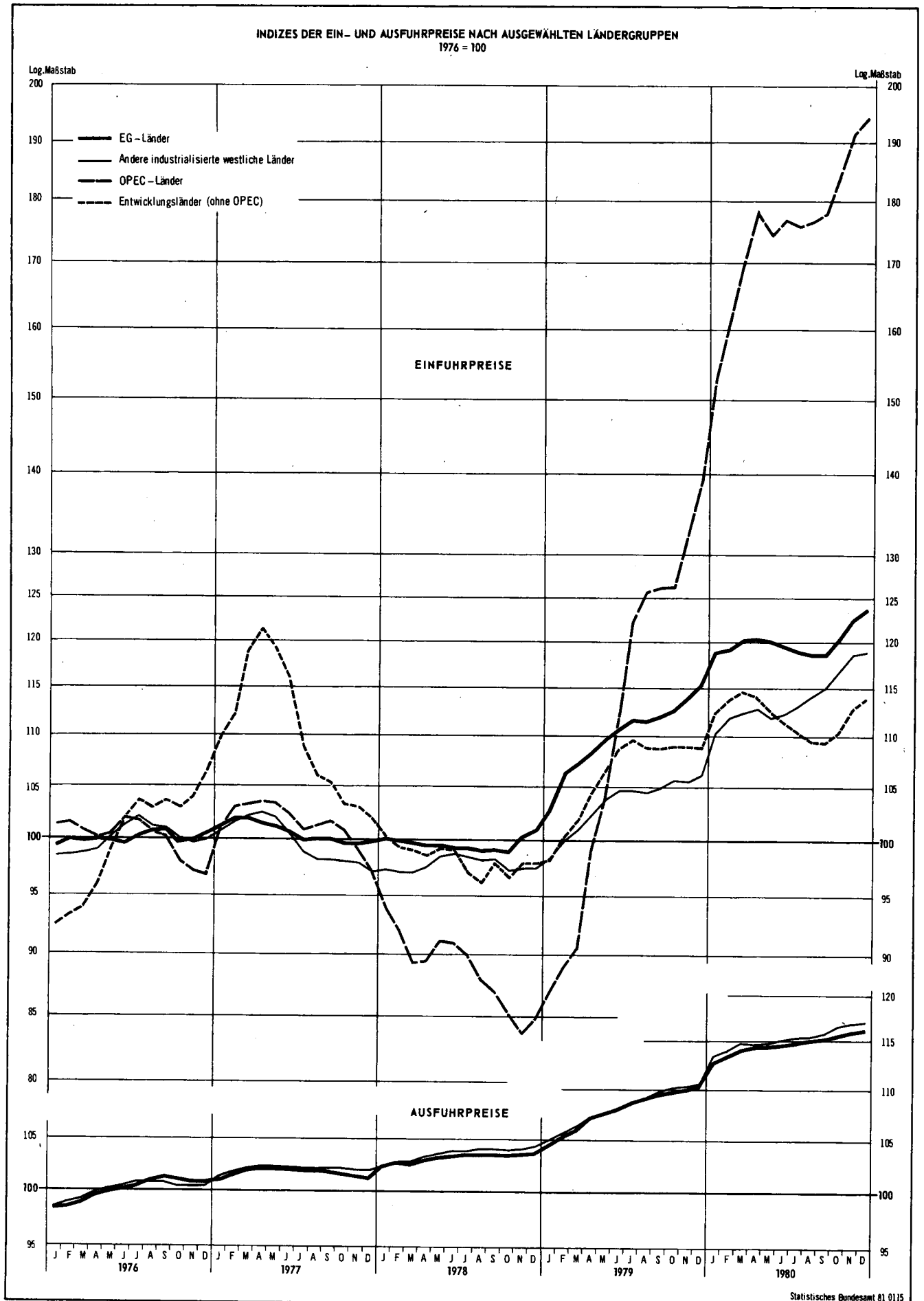
Die im Schaubild 2 deutlich werdende spezielle Entwicklung der Einfuhrpreise für Güter aus OPEC-Ländern ist praktisch identisch mit der Rohölpreisentwicklung, denn deren Indexgewicht (113 %) ist fast so hoch wie das Gewicht der ganzen Ländergruppe (115 %). Eng ist auch der Zusammenhang zwischen der Kurve für die anderen Entwicklungsländer und dem Preisverlauf bei Kaffee und Kakao, zwei Produkten, auf die zwar nur ein Wägungsanteil von rd. 14,5 % an der Gesamteinfuhr aus dieser Ländergruppe entfällt, für die jedoch in den letzten Jahren so außergewöhnlich starke Preisschwankungen zu verzeichnen waren, daß man diese, der Richtung nach, am Verlauf des Teilindex für die ganze Ländergruppe erkennen konnte. Auf der anderen Seite ist die enge Übereinstimmung zwischen den Ausfuhrpreisindizes für EG-Länder und für die anderen industrialisierten westlichen Länder leicht erklärlich: Die strukturellen Unterschiede der Ausfuhrwarenkörbe zwischen diesen beiden Ländergrup-

Tabelle 2: Indizes der Außenhandelspreise — Wägungsschemata 1970 und 1976 sowie Zahl der Preisreihen

Warengruppe	Einfuhrpreisindex				Ausfuhrpreisindex			
	Wägungsanteile in 0/00			Zahl der Preisreihen 1976	Wägungsanteile in 0/00			Zahl der Preisreihen 1976
	1970	Mengen 1970 ¹⁾ , Preise 1976 ¹⁾	1976		1970	Mengen 1970 ¹⁾ , Preise 1976 ¹⁾	1976	
Erzeugnisse der Landwirtschaft, Forstwirtschaft und Fischerei	144	138	114	642	14	14	13	118
Bergbauliche Erzeugnisse	99	192	154	213	24	36	19	72
dar.: Rohöl	57	151	113	77	—	—	—	—
Mineralerzeugnisse	25	53	54	107	9	22	7	57
Steine und Erden, Asbestwaren, Schleifmittel	142 ²⁾	132 ²⁾	12	153	82 ²⁾	82 ²⁾	11	124
Eisen und Stahl	56	49	43	181	60	57	60	221
NE-Metalle und -Metallhalbzeug (einschl. Edelmetalle und deren Halbzeug)	79	54	40	170	23	17	21	136
Gießereierzeugnisse	2	1	1	21	3	3	3	41
Erzeugnisse der Zieherei und Kaltwalzwerke und der Stahlverformung	9	7	8	42	21	18	17	114
Stahlbauerzeugnisse	4	3	4	16	8	9	13	63
Maschinenbauerzeugnisse (einschl. Ackerschlepper)	63	55	49	293	199	210	202	1 061
Straßenfahrzeuge (ohne Ackerschlepper)	47	42	52	154	150	156	149	209
Elektrotechnische Erzeugnisse	55	39	60	350	99	88	104	645
Feinmechanische und optische Erzeugnisse; Uhren	11	9	13	118	23	23	20	249
Eisen-, Blech- und Metallwaren	162 ²⁾	142 ²⁾	16	162	432 ²⁾	442 ²⁾	30	368
Musikinstrumente, Spielwaren, Sportgeräte, Schmuck, belichtete Filme, Füllhalter und ähnliches	92 ²⁾	92 ²⁾	10	84	82 ²⁾	92 ²⁾	9	102
Chemische Erzeugnisse	78	71	85	577	143	133	137	653
Büromaschinen, Datenverarbeitungsgeräte und -einrichtungen	19	9	16	70	19	14	17	92
Feinkeramische Erzeugnisse	32 ²⁾	32 ²⁾	4	21	72 ²⁾	82 ²⁾	5	55
Glas und Glaswaren	6	5	6	54	7	7	6	78
Schnittholz, Sperrholz und sonstiges bearbeitetes Holz	14	13	11	148	3	4	4	46
Holzwaren	6	6	9	74	8	7	11	79
Holzschliff, Zellstoff, Papier und Pappe	29	30	25	181	7	7	8	94
Papier- und Pappwaren	3	3	4	45	4	4	5	54
Druckereierzeugnisse, Lichtpaus- und verwandte Waren	4	3	3	26	7	8	7	60
Kunststofferzeugnisse	9	8	11	106	16	14	17	118
Gummiwaren	102 ²⁾	82 ²⁾	10	91	102 ²⁾	92 ²⁾	10	49
Leder	4	4	4	40	2	2	2	29
Lederwaren und Schuhe	10	9	12	59	4	4	3	67
Textilien	63	54	59	395	36	31	40	284
Bekleidung	22	20	35	190	9	9	13	127
Erzeugnisse der Ernährungsindustrie	87	75	75	802	25	24	36	409
Tabakwaren	0	1	1	13	1	1	1	15

¹⁾ Wägungsanteile von 1970, umgerechnet gemäß der Preisentwicklung je Indexgruppe von 1970 bis 1976. — ²⁾ Warengruppe anders abgegrenzt als im Wägungsschema 1976.

Schaubild 2



pen sind relativ gering. Soweit entsprechende Untersuchungen möglich waren, hat sich auch für einzelne Warenarten ergeben, daß zumindest die Ausfuhrpreise für eine bestimmte Produktgruppe sich bei Lieferung in verschiedene Länder weitgehend gleichartig entwickeln.

Warengliederungen

Die beiden Außenhandelspreisindizes sind laufend in vier verschiedenen Gliederungen berechnet und veröffentlicht worden, und zwar

- nach den Warengruppen der Außenhandelsstatistik,
- nach der überwiegenden Verwendungsart,
- nach Hauptverbrauchssektoren sowie
- nach dem produktionswirtschaftlichen Zusammenhang.

Außerdem wurden detaillierte Ergebnisse in der Form ausgewählter Indexgruppen und Indexpositionen gebracht.

Diese Vielfalt der Nachweisungen ist wegen der unterschiedlichen Interessen der Benutzer der Außenhandelspreisindizes entwickelt worden. Eingehende Erläuterungen zur Aussage der einzelnen Gliederungen enthält der anlässlich der Neuberechnung auf Basis 1970 in dieser Zeitschrift erschienene Aufsatz⁷⁾.

Für den Vergleich mit den Außenhandelsdaten anderer Länder ist es erforderlich geworden, die Preisindizes der Einfuhr und Ausfuhr künftig in einer weiteren Gliederung nachzuweisen, nämlich

nach der Standard International Trade Classification, Revision 2 (SITC-Rev. II), die 1975 von den Vereinten Nationen herausgegeben worden ist. Von den zehn Teilen der SITC-Rev. II werden in den beiden Außenhandelspreisindizes neun berücksichtigt (es entfällt lediglich der letzte Teil „Waren und Warenverkehrsvorgänge, anderweitig in der SITC nicht erfaßt“), von den 63 in dieser Systematik vorgesehenen Abschnitten können sowohl im Einfuhrpreisindex als auch im Ausfuhrpreisindex 61 dargestellt werden. Ein Nachweis der Gruppen, Untergruppen und Positionen der SITC-Rev. II ist dagegen nicht beabsichtigt, da auf dieser Ebene internationale Vergleiche preisstatistischer Daten kaum zu brauchbaren Ergebnissen führen dürften.

Wägungsschema und Preisreihen

Die detaillierten Wägungsschemata der neuen Außenhandelspreisindizes sind im Tabellenteil dieses Heftes abgedruckt. Die beim Übergang von der Basis 1970 auf die Basis 1976 eingetretenen Änderungen der Gewichtungstruktur resultieren — wie bei jeder Indexumstellung auf eine neuere Basis — aus zwei Vorgängen: Einerseits hat sich die mengenmäßige Zusammensetzung des deutschen Außenhandels von 1970 bis 1976 geändert, andererseits hat sich die von Warengruppe zu Warengruppe unterschiedliche Preisniveauänderung ausgewirkt. Tabelle 2⁸⁾ zeigt u. a., welche Wägungsstruktur sich 1976 ergeben hätte, wenn man — ausgehend von der volumenmäßigen Zusammensetzung des Außenhandels im Jahr 1970 — lediglich eine Anpassung an die Preisentwicklung vorgenommen hätte.

Bei einigen Warengruppen hat sowohl die Preis- als auch die Mengenentwicklung zu einer Reduzierung des Wägungsanteils beigetragen, beispielsweise im Einfuhrpreisindex bei den Erzeugnissen der Landwirtschaft, Forstwirtschaft und Fischerei (der Wägungsanteil 1970 belief sich auf 144 %, der von 1976 auf 114 %), bei den NE-Metallen und deren Halbzeug (79 bzw. 40 %) und bei den Maschinenbauerzeugnissen (63 bzw. 49 %). Bei anderen Warengruppen war der Effekt von Preis- und Mengenentwicklung gegensätzlich. So hätte im Index der Einfuhrpreise die Berücksichtigung der Preisentwicklung allein dazu geführt, daß die Wägungsanteile bei den elektrotechnischen Erzeugnissen von 55 auf 39 % und bei den Büromaschinen usw. von 19 auf 9 % zurückgegangen wären. Infolge der kräftigen mengenmäßigen Zunahme der

7) Siehe Rostin, W.: „Die Indizes der Außenhandelspreise auf Basis 1970“ in WiSta 6/1974, S. 388 f. — 8) Siehe S. 7.

Importe in diesen Warenbereichen veränderten sich die Wägungsanteile auf Basis 1976 jedoch auf 60 bzw. 16 %. Umgekehrt hatten die Preissteigerungen bei Rohöl zunächst den Effekt, daß der im Einfuhrpreisindex für das Basisjahr 1970 geltende Wägungsanteil von 57 auf 151 % anzog; mengenmäßig hatte sich der Rohölimport von 1970 auf 1976 — im Gegensatz zum Gesamtvolumen der Einfuhr — jedoch kaum verändert, und so reduzierte sich der Wägungsanteil im Basisjahr 1976 auf 113 %.

Die Zahl der für die Berechnung der Außenhandelspreisindizes laufend benötigten Einzelpreisreihen liegt bei den neuen Indizes etwas höher als bei den alten. Erforderlich wurde diese Ausweitung jedoch nicht deswegen, weil der Einfuhrwert von 110 Mrd. DM im Jahr 1970 auf 222 Mrd. DM im Jahr 1976 und der Ausfuhrwert von 125 auf 257 Mrd. DM gestiegen ist. Ausschlaggebend war vielmehr die größere Vielfalt der importierten und exportierten Waren und vor allem die — bereits erwähnte — Aufschlüsselung der Ergebnisse nach weiteren Ländergruppen. Wie bisher gibt es Warengruppen, bei denen — infolge einer relativ geringen Streuung der Preisbewegungen — eine kleine Zahl von Preisreihen genügt, um hinreichend zuverlässige Ergebnisse zu ermitteln. Das gilt beispielsweise für die Bergbaulichen Erzeugnisse im Index der Einfuhrpreise und für die Straßenfahrzeuge im Index der Ausfuhrpreise. Im Gegensatz dazu ist es etwa bei den chemischen Erzeugnissen im Einfuhrpreisindex und bei den feinmechanischen und optischen Erzeugnissen im Index der Ausfuhrpreise erforderlich, für eine zuverlässige Preisbeobachtung verhältnismäßig viele Einzelreihen zu erfassen.

Die genaue Zahl der Einzelreihen variiert ständig, weil Berichtsfirmen ausfallen oder einzelne Produkte vom Markt verschwinden und Ersatzmeldungen nicht immer gleich beschafft werden können. Die in Tabelle 2 angegebenen Zahlen der Einzelpreisreihen sind deshalb nur als Augenblicksbild für den Stand von Anfang 1981 zu verstehen.

Ergebnisse

Die Ergebnisse der wichtigsten Gliederungen der neuen Außenhandelspreisindizes ab 1976 sind im Tabellenteil dieses Heftes zu finden. Wie durchweg bei den bisherigen Indexreformen sind auch diesmal die neuen Indizes etwas schwächer gestiegen als die alten. Beim Ausfuhrpreisindex hat es, wie Tabelle 3 erkennen läßt, vorübergehend

Tabelle 3: Außenhandelspreisindizes auf Originalbasis 1970 und 1976
Veränderung gegenüber dem Dezemberergebnis des Vorjahres

Jahr (Dezember)	Index der Einfuhrpreise Basis		Index der Ausfuhrpreise Basis	
	1970	1976	1970	1976
1977	— 2,0	— 1,6	+ 1,1	+ 1,0
1978	— 2,1	— 1,1	+ 2,3	+ 2,6
1979	+ 21,7	+ 18,6	+ 6,8	+ 6,2
1980	+ 14,4	+ 12,7	+ 6,0	+ 5,6

allerdings einen Unterschied nach der anderen Richtung gegeben: In der Zeit von Dezember 1977 bis Dezember 1978 stieg der Index auf Basis 1970 um 2,3 %, auf Basis 1976 dagegen um 2,6 %. Auch bei den größeren Indexgruppen halten sich die Differenzen zwischen den Ergebnissen auf alter und auf neuer Basis in recht engen Grenzen.

Im Schaubild 1 fällt die steil nach oben gerichtete Kurve des Einfuhrpreisindex ins Auge: Ihr Verlauf wird durch die seit Oktober 1979 wieder rasch steigenden Rohölpreise bestimmt. Gelegentlich wird vermutet, daß die Ölverteuerung auch nach der gerade abgeschlossenen Indexreform nicht ausreichend im Einfuhrpreisindex zum Ausdruck kommt, da der Wert der Rohöleinfuhr gegenwärtig weitaus höher liegt als im Basisjahr 1976 und deswegen heute ein entsprechend höherer Wägungsanteil für

das Öl zu berücksichtigen sei. Einer solchen Vermutung ist entgegenzuhalten, daß es ohne Einfluß auf das Indexergebnis ist, ob die überdurchschnittliche Verteuerung einer Ware über die Erhöhung ihrer Preismeßzahl berücksichtigt wird oder über einen gemäß der Preiskomponente erhöhten Wägungsanteil (bei gleichzeitig wieder auf den Basiswert 100 reduzierten Meßzahl). Außerdem ist — wie im vorhergehenden Abschnitt an mehreren Beispielen gezeigt — zu bedenken, daß sich in dem neuen Wägungsanteil geänderte Einfuhr m e n g e n niederschlagen. So sind beim Rohöl die Importmengen 1980 geringer als 1976 gewesen; hier liegt also die Situation vor, daß ein neuer, auf das Basisjahr 1980 bezogener Einfuhrpreisindex allein im

Hinblick auf das Erdöl, also ohne die Berücksichtigung anderer Veränderungen, etwas weniger steigen würde als der auf Basis 1976 berechnete Index.

Die Ergebnisse der neuen Außenhandelspreisindizes ersetzen zurück bis Januar 1976 die bisher bereits veröffentlichten Zahlen der Indizes auf Basis 1970. Für die Zeit vor Januar 1976 gelten weiterhin die Zahlen der alten Indizes, die sich beim Gesamtindex und bei den meisten Indexgruppen über die vom Statistischen Bundesamt veröffentlichten Verkettungsfaktoren mit den neuen Werten zu durchlaufenden Reihen verbinden lassen.

Zum Aufsatz: „Zur Neuberechnung der Außenhandelspreisindizes auf Basis 1976“
Index der Einfuhrpreise
Wägungsschema 1976

Warengruppe	Wägungsanteil ‰	Warengruppe	Wägungsanteil ‰
Einfuhrgüter insgesamt	1 000	Forstwirtschaftliche Erzeugnisse	5,28
Erzeugnisse der Land- und Forstwirtschaft, Fischerei	113,88	dar.: Stammholz	2,98
Landwirtschaftliche Erzeugnisse	105,98	Nadelstammholz	0,25
Pflanzliche Erzeugnisse der allgemeinen Landwirtschaft	43,49	Laubstammholz	2,73
dar.: Getreide	15,83	Grubenholz	0,04
Weizen	4,17	Faserholz	0,22
Weichweizen	3,49	Nadelfaserholz	0,12
Hartweizen	0,68	Laubfaserholz	0,10
Roggen	0,28	Naturkautschuk	1,85
Gerste	3,85	Fischereierzeugnisse	2,62
Braugerste	2,19	Erzeugnisse der Hochsee- und Küstenfischerei	1,69
Futtergerste	1,66	Erzeugnisse der Binnenfischerei und Fischzucht	0,93
Hafer	0,83	Erzeugnisse des Produzierenden Gewerbes	886,12
Mais	6,54	Bergbauliche Erzeugnisse	153,88
Sorghum und anderes Getreide	0,16	Erzeugnisse des Kohlenbergbaues	3,86
Hülsenfrüchte	0,40	dar.: Kohle	3,83
Speisekartoffeln	2,94	Steinkohle	3,62
Ölsaaten und Ölfrüchte	13,10	Steinkohle, roh	2,74
dar.: Erdnüsse	0,40	Steinkohlenskoks	0,88
Kopra	1,38	Braunkohle	0,21
Sojabohnen	9,07	Eisenerze, NE-Metallerze und Schwefelkies	20,06
Baumwolle, roh	3,78	Eisenerze einschl. Abbrände	11,39
Grünfutter	0,66	NE-Metallerze, Schwefelkies und Bauxit	8,67
Nichtölhaltige Sämereien	0,72	Schwefelkies	0,06
Heil- und Duftpflanzen und dgl.	0,50	Bauxit	1,15
Rohtabak	4,20	Manganerze	0,22
Erzeugnisse des Dauerkulturbauens	32,41	Anderer NE-Metallerze	7,24
Frischobst einschl. Südfrüchte	13,68	Erdöl und Erdgas	127,56
dar.: Tafeläpfel	2,18	Erdöl, roh	112,87
Pfirsiche	1,22	bis zu 1 % S-Gehalt	60,08
Haselnüsse	1,00	mehr als 1 % S-Gehalt	52,79
Zitronen	0,44	Erdgas	14,69
Orangen	1,78	Anderer bergbauliche Erzeugnisse einschl. Torf	2,40
Grapefruits	0,38	dar.: Rohphosphat	1,43
Bananen	1,80	Flußspat und Schwespat	0,28
Weinbauerzeugnisse	3,96	Graphit	0,10
dar.: Tafeltrauben	1,03	Rohschwefel	0,34
Naturwein	2,86	Mineralölerzeugnisse	54,19
Wein zur Schaumweinherstellung	0,30	Kraftstoffe und dgl.	19,62
Trinkweißwein	0,92	dar.: Vergaserkraftstoff	6,02
Trinkrotwein	1,09	dar.: Motorenbenzin	5,93
Brennwein	0,48	Motorenbenzin, Normal-	2,97
Anderer Naturwein	0,07	Motorenbenzin, Super-	2,96
Hopfen	0,18	Dieselmotorkraftstoff	1,92
Rohkaffee	11,90	Heizöle	31,54
Rohkakao	2,69	Heizöl, leicht	26,78
Konsumkakao	2,61	Heizöl, schwer	4,76
Edelkakao	0,08	bis zu 1 % S-Gehalt	1,20
Gartenbauerzeugnisse	15,68	mehr als 1 % S-Gehalt	3,56
Frischgemüse	8,99	Schmieröle	0,85
dar.: Blumenkohl	0,36	Anderer Mineralölerzeugnisse	2,18
Kopfsalat	0,96	Steine und Erden, Asbestwaren, Schleifmittel	12,22
Tomaten	2,46	Natursteine, roh und bearbeitet	6,15
Gemüsepaprika	0,56	dar.: Marmor, roh und bearbeitet	1,46
Speisewiebeln	1,12	Sand, Kies, Ton und Kaolin	1,02
Champignons	0,05	dar.: Rohton und Kaolin	0,62
Blumen und Zierpflanzen	6,69	Asbest	1,16
Zierpflanzen, lebend	1,02	Edelsteine, roh	0,35
Blumenzwiebeln und dgl.	0,68	Zement, bearbeiteter Kalk und Gipszeugnisse	0,57
Schnittpflanzen	4,99	dar.: Zement	0,27
Schnittnelken	1,25	Grobkeramische Erzeugnisse	2,87
Schnittrosen	0,81	dar.: Ziegeleierzeugnisse	0,42
Anderer Schnittblumen	2,60	Magnesit	0,73
Schnittgrün	0,33	Feuerfeste Steine	1,11
Lebende Tiere und Erzeugnisse der Tierhaltung	14,40	Betonzeugnisse	0,47
dar.: Nutzvieh	0,57	Asbestwaren	0,55
Schlachtvieh, lebend	2,11	Anderer Erzeugnisse aus Steinen und Erden	1,61
dar.: Schlachtschweine	1,45		
Hühnerer	2,73		
Bienenhonig	0,54		
Rohwolle grobe und feine Tierhaare	2,81		
Häute und Felle	5,06		
Pelzfelle, roh	3,99		
Anderer Häute und Felle	1,07		
dar.: Rindshäute	0,50		
Schaf- und Lammfelle	0,33		
Federn einschl. Daunen	0,54		

Index der Einfuhrpreise Wägungsschema 1976

Warengruppe	Wägungsanteil ‰	Warengruppe	Wägungsanteil ‰
Eisen und Stahl	43,55	Straßenfahrzeuge (ohne Ackerschlepper)	52,78
Roheisen	0,51	Kraftwagen und Krafträder (einschl. deren Motoren)	37,94
Ferrolegerungen	4,62	Personenkraftwagen	30,72
Stahlhalbzeug	5,08	bis 1,5 l Hubraum	13,15
dar.: Vorgewalztes Halbzeug	2,86	über 1,5 l Hubraum	17,57
Warmbreitband	2,16	Andere Kraftwagen	4,28
Walzstahl	29,40	Krafträder	1,06
Form- und Stabstahl	9,57	Verbrennungsmotoren	1,88
Formstahl	3,62	Teile für Kraftfahrzeuge und Motoren	12,82
Stabstahl	5,95	Andere Straßenfahrzeuge	2,02
Walzdraht	2,76		
Warmbandstahl	1,15	Elektrotechnische Erzeugnisse	59,95
Stahlblech, warm und kalt gewalzt	12,34	Elektrotechnische Investitionsgüter	14,80
Grob- und Mittelblech	5,61	Elektrotechnische Verbrauchsgüter	16,56
Feinblech einschl. Elektroblech	6,73	Andere elektrotechnische Erzeugnisse	28,59
Erzeugnisse der Stahlrohrwerke	3,58		
Überzogene Bleche	2,19	Feinmechanische und optische Erzeugnisse, Uhren	13,49
Stahlschrott	1,75	Feinmechanische und optische Erzeugnisse	10,96
		Optische Erzeugnisse	1,93
NE-Metalle und Metallhalbzeug (einschl. Edelmetalle und deren Halbzeug)	40,07	Foto-, Projektions- und kinotechnische Erzeugnisse	5,43
NE-Metalle und Edelmetalle, roh	30,23	Feinmechanische und medizinmechanische Erzeugnisse	3,60
Leichtmetalle und deren Legierungen	4,80	Uhren	2,53
Rohaluminium, auch legiert	4,23		
Rohmagnesium, auch legiert	0,57	Eisen-, Blech- und Metallwaren	15,74
Schwermetalle und deren Legierungen	14,12	dar.: Werkzeuge	2,26
Kupfer, auch legiert	7,24	Blechwaren und dgl.	6,29
Rohblei, auch legiert	0,28	Schlösser und Beschläge	1,27
Rohzink	1,20	Metallwaren und Metallkurzwaren	4,07
Rohzinn	1,38		
Rohnickel	2,62	Musikinstrumente, Spielwaren, Sportgeräte, Schmuck, Füllhalter und ähnliches	9,65
Quecksilber	0,02	dar.: Musikinstrumente	1,02
Andere NE-Metalle	1,38	Spielwaren	2,62
Zwischenprodukte zur NE-Metallgewinnung	4,15	Sportgeräte	1,27
Edelmetalle	7,16	Bearbeitete Edelsteine	2,98
Silber	2,05		
Gold	4,07	Chemische Erzeugnisse	84,73
Platin und Palladium	1,04	Anorganische Grundstoffe und Chemikalien	9,32
NE-Metallhalbzeug und Edelmetallhalbzeug	7,17	Organische Grundstoffe und Chemikalien	26,08
dar.: Aluminiumhalbzeug	2,95	Düngemittel, Pflanzenschutz- und Schädlingsbekämpfungsmittel	3,59
Kupferhalbzeug	3,06	dar.: Düngemittel	2,86
Anderes NE-Metallhalbzeug	0,91	Kalkammonsalpeter	1,37
NE-Metallschrott	2,67	Thomasphosphatmehl	0,76
Aluminiumschrott	0,71	NPK-Dünger	0,73
Kupferschrott	1,50	Kunststoffe und synthetischer Kautschuk	17,07
Anderer NE-Metallschrott	0,46	Kunststoffe	14,89
		Kondensationsprodukte	4,57
Gießereierzeugnisse	1,62	Polymerisationsprodukte	9,06
Eisen-, Stahl- und Temperguß	1,43	Andere Kunststoffe	1,26
NE-Metallguß	0,19	Synthetischer Kautschuk	2,18
		Chemiefasern	3,74
Erzeugnisse der Ziehereien und Kaltwalzwerke und der Stahlverformung	7,83	Zellulosefaser einschl. Endlosfasern	1,10
Erzeugnisse der Ziehereien und Kaltwalzwerke	4,69	Synthetische Fasern einschl. Endlosfasern	2,64
Erzeugnisse der Stahlverformung	3,14	Farbstoffe, Farben und Lacke	3,96
		Pharmazeutische Erzeugnisse	7,53
Stahlbauerzeugnisse	3,66	Sonstige chemische Erzeugnisse	13,44
		dar.: Additives für Mineralöle	1,68
Maschinenbauerzeugnisse (einschl. Ackerschlepper)	48,54	Fotochemische Materialien	3,86
dar.: Metallbearbeitungsmaschinen	3,54	Körperpflegemittel, Seifen, Wasch- u. Reinigungsmittel	1,97
Maschinen und Präzisionswerkzeuge	1,37		
Pumpen, Druckluftgeräte und dgl.	3,12	Büromaschinen; Datenverarbeitungsgeräte und -einrichtungen	15,75
Maschinen für die Bauwirtschaft	3,78	Büromaschinen	3,67
Maschinen für die Land- und Milchwirtschaft		dar.: Schreibmaschinen	0,91
einschl. Ackerschlepper	4,08	Rechenmaschinen	1,79
dar.: Landmaschinen	1,96	Andere Büromaschinen	0,52
Ackerschlepper	1,80	Datenverarbeitungsgeräte und -einrichtungen	12,08
Fördermittel	2,67		
Papier- und Druckereimaschinen	1,85	Feinkeramische Erzeugnisse	3,64
Nähmaschinen	0,76	Glas und Glaswaren	5,71
Armaturen	3,47	Flachglas	1,08
Wälzlager	2,26	Hohlglas	1,62
		Verarbeitetes und veredelt Glas, Glasfaser	3,01

Index der Einfuhrpreise Wägungsschema 1976

Warengruppe	Wägungsanteil ‰	Warengruppe	Wägungsanteil ‰
Schnittholz, Sperrholz und sonstiges bearbeitetes Holz	10,71	Bekleidung	34,72
dar.: Schnittholz	6,12	dar.: Oberbekleidung aus Geweben	19,52
Nadelschnittholz	4,19	Wäsche aus Geweben	6,21
Laubschnittholz	1,93		
Furniere	1,18		
Sperrholz	1,58		
Faserplatten	0,41	Erzeugnisse des Ernährungsgewerbes	75,56
Spanplatten	0,66	dar.: Mahlmühlenerzeugnisse	0,99
Andere Sägewerkserzeugnisse	0,19	Weißreis	0,28
		Brot, Teigwaren und Nahrungsmittel	2,21
Holzwaren	9,27	Stärke und Stärkederivate	0,78
dar.: Möbel aus Holz	5,41	Zucker und Melasse	1,22
		Verarbeitetes Obst	6,53
		dar.: Obstkonserven	3,12
		Trockenobst	0,69
		Obstsafts	1,77
Holzschliff, Zellstoff, Papier und Pappe	25,48	Verarbeitetes Gemüse	6,63
Holzschliff einschl. Altpapier	1,05	dar.: Gemüsekonserven	5,23
Holzzellstoff	8,65	Trockengemüse	0,32
Sulfitzellstoff	1,15	Gemüsesäfte	0,11
ungebleicht	0,10	Süßwaren	4,25
gebleicht	1,05	Dauerbackwaren	0,77
aus Nadelholz	0,72	Kakaopulver und -butter	0,75
aus Laubholz	0,33	Schokolade einschl. Kuvertüre	1,41
Sulfatzellstoff	7,50	Zuckerwaren	1,04
ungebleicht	0,42	Andere Süßwaren	0,28
angebleicht	1,00	Milch und Milcherzeugnisse ¹⁾	9,71
gebleicht	6,08	Milch und Milchpulver	2,90
dar.: aus Nadelholz	3,66	Butter	1,17
aus Laubholz	2,11	Käse	5,64
Anderer Zellstoff, Halbzellstoff und dgl.	0,16	Pflanzliche Öle, Margarine	2,54
Papier, unverdelt	11,99	Ölkuchen und Extraktionsschrote	5,72
Zeitungsdruckpapier	3,12	Fleisch und Fleischerzeugnisse ²⁾	21,70
Druck- und Schreibpapier	2,79	dar.: Schweinefleisch ³⁾	5,72
Kraftpapier	3,80	Rind- und Kalbfleisch ³⁾	5,26
Packpapier	1,04	Rindfleisch ³⁾	4,06
Sonderpapier	1,24	Kalbfleisch ³⁾	1,20
Pappe, unverdelt	0,35	Schlachtgeflügel	4,26
Papier und Pappe, gestrichen	3,28	dar.: Jungmasthühner, geschlachtet ³⁾	2,25
		Suppenhühner, geschlachtet ³⁾	0,16
		Wildfleisch ³⁾	0,80
		Schweinefleisch-Zubereitungen	1,84
Papier- und Pappwaren	4,08	Wurst aus Schweinefleisch	0,58
		Andere Schweinefleisch-Zubereitungen	1,26
Druckereierzeugnisse	3,04	Rindfleisch-Zubereitungen	0,98
		Corned Beef	0,34
Kunststoffserzeugnisse	11,02	Andere Rindfleisch-Zubereitungen	0,64
Halbzeug aus Kunststoff	4,02	Geflügelfleisch-Zubereitungen	0,36
Kunststoffwaren	7,00	Naturdärme	1,24
		von Rindern	0,07
Gummiwaren	9,68	von Schweinen	0,42
dar.: Bereifungen	6,03	von Schafen	0,75
Weichgummiwaren	3,55	Fisch-Zubereitungen	1,30
		Tee	0,32
Leder	3,83	Bier	0,22
		Braumalz	0,53
Lederwaren und Schuhe	12,52	Spirituosen	2,10
Lederwaren	3,03	Rum	0,23
Schuhe	9,49	Whisky	0,48
		Kognak	0,85
Textilien	58,66	Anderer Branntwein	0,29
dar.: Gewebe (Meterware ohne Bodenbeläge)	15,81	Likör	0,25
Gewirke (Meterware einschl. Gardinenstoff)	2,41	Verarbeiteter Wein	1,32
Teppiche und andere textile Bodenbeläge	10,08	Dessertwein	0,54
		Wermutwein	0,17
		Schaumwein	0,61
		Mineralwasser und Limonade	0,45
		Essenzen und Gewürze	0,81
		Fischmehl	1,18
		Mischfutter	0,66
		Tabakwaren	0,55

1) Ohne Kasein. — 2) Einschl. Schweineschmalz, Rindertalg, Geflügelfett und Fleischmehl. — 3) Frisch, gekühlt oder gefroren.

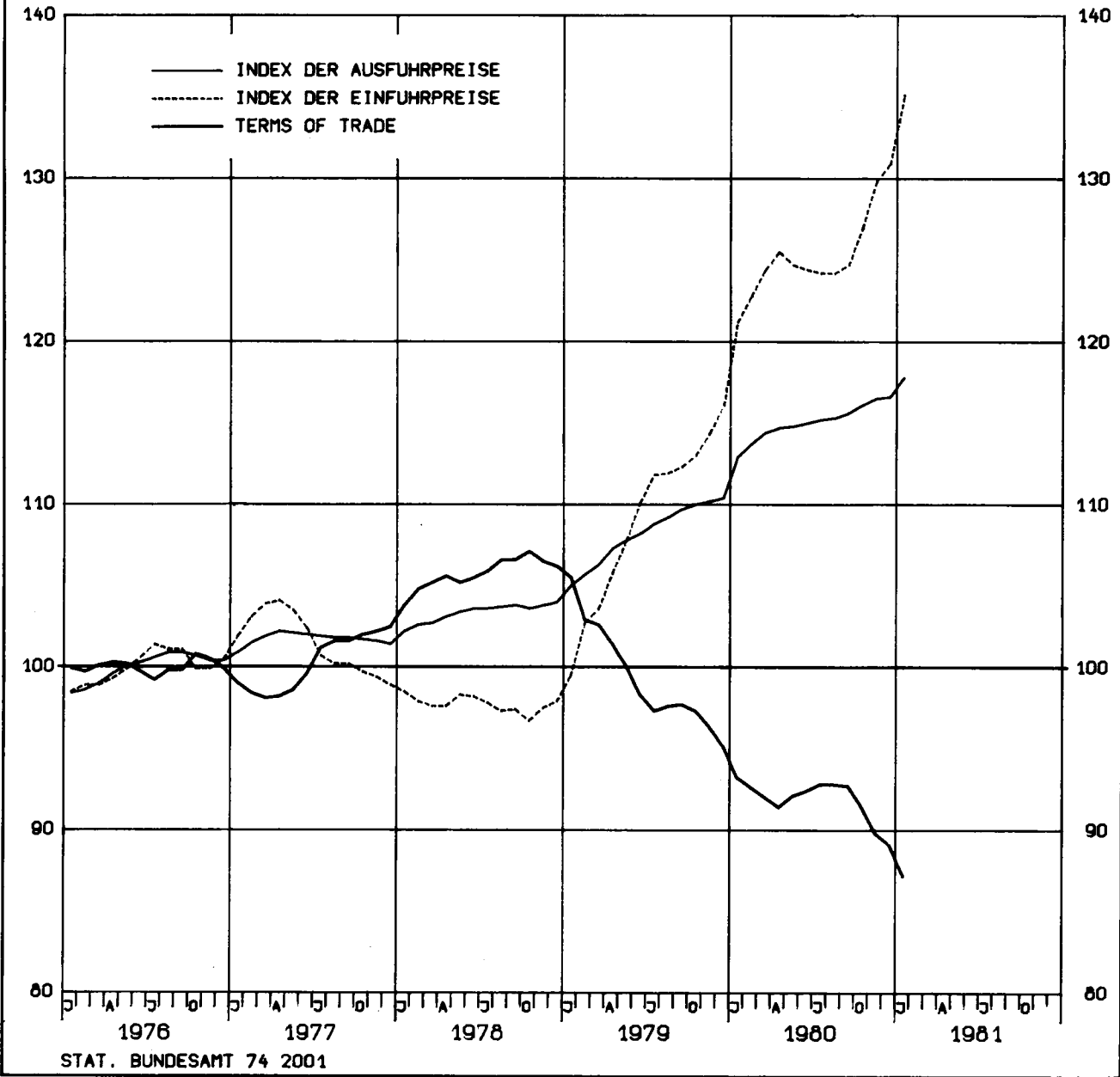
Index der Ausführpreise Wägungsschema 1976

Warengruppe	Wägungsanteil ‰	Warengruppe	Wägungsanteil ‰
Ausfuhrtüter insgesamt	1 000	Maschinenbauerzeugnisse (einschl. Ackerschlepper)	201,41
Erzeugnisse der Land- und Forstwirtschaft, Fischerei	12,88	dar.: Metallbearbeitungsmaschinen der spanabhebenden Formung	16,26
Landwirtschaftliche Erzeugnisse	11,27	Metallbearbeitungsmaschinen der spanlosen Formung	9,27
Erzeugnisse pflanzlichen Ursprungs	7,30	Industrieöfen	1,59
Lebende Tiere und Erzeugnisse der Tierhaltung	3,97	Gießereimaschinen	2,08
dar.: Lebende Tiere	2,33	Prüfmaschinen	1,15
Häute und Felle	1,41	Maschinen- und Präzisionswerkzeuge	2,96
Forstwirtschaftliche Erzeugnisse	1,18	Autogengeräte und -maschinen	0,65
Fischereierzeugnisse	0,23	Kraftmaschinen	14,46
Erzeugnisse des Produzierenden Gewerbes	987,32	Verdichter und Vakuumpumpen, Druckluftgeräte	4,50
Bergbauliche Erzeugnisse	19,14	Verdichter und Vakuumpumpen	2,29
Erzeugnisse des Kohlenbergbaues	16,52	Druckluftgeräte und Werkzeuge	2,21
Steinkohle	16,31	Lufttechnische Einzelapparate und Anlagen	2,91
Steinkohle, roh	8,86	Gewerbliche Kältemöbel und Kältemaschinen	2,38
Steinkohlenbriketts	0,18	Flüssigkeitspumpen	6,04
Steinkohlenkoks	7,27	Maschinen für die Verarbeitung von Gummi und Kunststoff	5,56
Braunkohle	0,21	Baummaschinen	10,35
Kali-, Stein-, Hütten- und Salinensalz	1,48	Baustoff-, Keramik- und Glasmaschinen	7,16
Andere bergbauliche Erzeugnisse einschl. Torf	1,14	Trocknungsanlagen und -maschinen	2,03
Mineralölerzeugnisse	7,84	Landmaschinen	5,90
dar.: Kraftstoffe und dgl.	3,21	Ackerschlepper	7,35
Vergaserkraftstoffe	1,10	Nahrungsmittelmaschinen	3,93
Andere leichte und mittelschwere Öle	2,11	Maschinen für verwandte Gebiete der Nahrungsmittelindustrie	8,62
Schmieröle und dgl.	1,02	Einzelapparate und Maschinen für die chemische und verwandte Industrien	8,81
Heizöle	2,07	Maschinen und Einrichtungen für den Bergbau	3,14
Heizöle, leicht	0,75	Krane und Hebezeuge	6,26
Heizöle, schwer	1,32	Handbetriebene Krane und Flurfördermittel	3,07
Steine und Erden, Asbestwaren, Schleifmittel	11,05	Stetigförderer	2,27
dar.: Natursteine, roh und bearbeitet	0,45	Papier- und Druckereimaschinen	10,73
Sand, Kies, Ton, Kaolin und andere Erden	1,62	Papiermaschinen	5,39
Zement und Kalk	1,17	Druckereimaschinen	5,34
Grobkeramische Erzeugnisse	4,22	Groß- und Schnellwagen	1,12
dar.: Feuerfeste Erzeugnisse	3,18	Textilmaschinen einschl. Zubehörteile	13,08
Asbestwaren	0,98	Textilmaschinen	9,21
Schleifmittel	1,35	Maschinen für die Spinnerei	3,12
Eisen und Stahl	60,16	Maschinen für die Weberei	2,17
Erzeugnisse der Hochofen-, Stahl-, Warmwalz- und Ferrolegierungswerke	41,38	Textilveredlungsmaschinen	1,87
Roheisen und Ferrolegierungen	2,64	Strick- und Wirkmaschinen	2,05
Stahlhalbzug	5,43	Zubehörteile für Textilmaschinen	3,87
Walzstahl	25,58	Nähmaschinen	2,29
dar.: Formstahl	5,26	Wäscherei- und verwandte Maschinen	0,75
Stabstahl	4,29	Schuh- und Lederindustriemaschinen	0,65
Walzdraht	2,33	Armaturen	7,62
Grob- und Mittelblech	5,56	Zahnräder und Getriebe	3,48
Feinblech einschl. Elektroblech	7,55	Wälzlager	4,27
Weiterverarbeiteter Walzstahl	5,23	Gleitlager, Kupplungen und sonstige Antriebs Elemente	3,41
Schrott und Nebenerzeugnisse	2,50	Straßenfahrzeuge (ohne Ackerschlepper)	149,19
Erzeugnisse der Stahlrohrwerke	17,49	Kraftwagen und Krafträder (einschl. deren Motoren und Fahrgestelle)	107,83
Erzeugnisse der Schmiede-, Press- und Hammerwerke	1,29	dar.: Personenkraftwagen	70,90
NE-Metalle und -Metallhalbzug (einschl. Edelmetalle und deren Halbzug)	21,06	Personenkraftwagen bis 1,5 l Hubraum	18,30
NE-Metalle und Edelmetalle, roh (einschl. Abfälle)	10,06	Personenkraftwagen über 1,5 l Hubraum	52,60
dar.: NE-Metalle und deren Legierungen (einschl. Abfälle)	7,58	Kombinationskraftwagen	4,66
NE-Metallhalbzug und Edelmetallhalbzug	11,00	Liefer- und Lastkraftwagen	11,82
dar.: NE-Metallhalbzug	9,94	Krafträder	0,88
dar.: Kupferhalbzug	5,40	Verbrennungsmotoren	3,36
Gießereierzeugnisse	3,18	Teile für Kraftfahrzeuge und deren Motoren	33,63
dar.: Eisen-, Stahl- und Temperguß	2,93	Andere Straßenfahrzeuge	7,73
Erzeugnisse der Ziehereien und Kaltwalzwerke und der Stahlverformung	16,54	Elektrotechnische Erzeugnisse	103,90
Erzeugnisse der Ziehereien und Kaltwalzwerke	8,37	Geräte und Einrichtungen der Elektrizitätszeugung	14,33
Zieherei- und Kaltwalzwerkezeugnisse (ohne Draht)	4,28	dar.: Elektromotoren und -generatoren	7,29
Kaltgezogener Draht und Drahterzeugnisse	4,09	Transformatoren und Gleichrichter	3,16
Erzeugnisse der Stahlverformung	8,17	Geräte und Einrichtungen zur Elektrizitätsverteilung	13,04
Stahlbauerzeugnisse	13,35	dar.: Hoch- und Niederspannungsschaltgeräte	5,67
dar.: Stahl- und Leichtmetallkonstruktionen	6,39	Installationsgeräte	1,95
Dampfkessel, Behälter und Rohrleitungen	6,22	Isolierte Drähte und Leitungen	1,64
		Elektrische Verbrauchsgeräte	17,34
		Gewerbliche Verbrauchsgeräte	4,78
		dar.: Elektrowerkzeuge	1,37
		Elektroschweißgeräte	0,97
		Elektrische Industrieöfen	2,15

Index der Ausführpreise Wägungsschema 1976

Warengruppe	Wägungsanteil ‰	Warengruppe	Wägungsanteil ‰
Elektrische Hausgeräte	12,56	Büromaschinen, Datenverarbeitungsgeräte und -einrichtungen	16,82
Elektrowärmegeräte	3,39	Büromaschinen	5,26
Elektromotorische Wirtschaftsgüter	4,18	dar.: Schreibmaschinen	2,77
Elektrische Haushaltskühlmöbel	2,40	Rechen- und Buchungsmaschinen	1,79
Elektrische Haushaltswaschmaschinen	2,59	Datenverarbeitungsgeräte und -einrichtungen	11,56
Beleuchtungstechnische Erzeugnisse	3,84	Feinkeramische Erzeugnisse	4,65
Elektrische Leuchten	2,17	Haushalts- und Wirtschaftskeramik	2,12
Glühlampen	0,92	Sanitäre und technische Keramik	1,07
Entladungslampen	0,75	Fliesen und Baukeramik	1,46
Nachrichtentechnische Geräte und Einrichtungen	9,63	Glas und Glaswaren	5,86
Rundfunk-, Fernseh-, phonotechnische Geräte und Einrichtungen	25,40	Flachglas	1,02
Rundfunk- und Fernsehempfangsgeräte	12,64	Hohlglas	2,72
dar.: Rundfunkempfangsgeräte	3,09	Verarbeitetes und veredelltes Glas, Glasfaser	2,12
Fernsehempfangsgeräte	6,05	Schnittholz, Sperrholz und sonstiges bearbeitetes Holz	3,98
Phonotechnische Geräte	3,84	dar.: Schnittholz	1,48
dar.: Plattenwechsler und Tonbandgeräte	1,48	Weiterverarbeitetes Holz	2,15
Elektronen- und Spezialröhren	5,05	Holzwaren	10,46
Bauelemente der Fernmelde- und Hochfrequenztechnik	3,87	Zellstoff, Papier und Pappe	8,35
Elektrische Meß-, Prüf-, Steuerungs- und Regelgeräte	8,91	dar.: Zellstoff	0,53
dar.: Elektrische Meßgeräte und Elektrizitätszähler	4,13	Papier, unverdelt	3,55
Elektrische Regel- und Steuerungsgeräte	2,12	Druck- und Schreibpapier	1,50
Andere Elektrotechnische Erzeugnisse	11,41	Kraft- und Packpapier	2,05
dar.: Elektromedizinische Geräte	3,93	Pappe, unverdelt	0,73
Elektrische Betriebsausrüstungen für Kraftfahrzeuge	5,66	Papier und Pappe, gestrichen, Pergamentpapier	3,12
Feinmechanische und optische Erzeugnisse, Uhren	20,30	Papier- und Pappwaren	5,32
Optische Erzeugnisse	4,13	Druckereierzeugnisse	7,23
Foto-, Projektions- und kinotechnische Erzeugnisse	5,71	Kunststofferzeugnisse	16,45
Fotogeräte	3,93	Halbzeug aus Kunststoff	7,40
Projektions- und Kinogeräte	1,78	Kunststoffwaren	5,68
Feinmechanische Erzeugnisse	4,73	Einzelteile aus Kunststoff	3,37
dar.: Betriebskontroll- und Regelgeräte	2,91	Gummiwaren	10,32
Medizinmechanische Geräte	2,86	Bereifung	5,48
dar.: Ärztliche Instrumente	1,76	Weichgummiwaren	4,84
Uhren	2,87	Leder	1,62
Eisen-, Blech- und Metallwaren	29,41	Lederwaren und Schuhe	3,22
Handelswaffen und deren Munition	0,69	Lederwaren	1,21
Werkzeuge	5,24	Schuhe	2,01
Heiz- und Kochgeräte	1,35	Textilien	40,44
Blechwaren, Blechkonstruktionen und Feinblechpackungen	9,47	dar.: Gewebe (Meterware ohne Bodenbeläge)	14,15
dar.: Geräte und Bedarfsartikel aus Stahlblech	2,38	Gewirke (Meterware ohne Bodenbeläge)	3,61
Möbel und Stahlblecheinrichtungen	3,17	Teppiche und andere textile Bodenbeläge	2,15
Schlösser und Beschläge	3,36	Bekleidung	12,75
dar.: Beschläge	2,72	dar.: Oberbekleidung aus Geweben	7,28
Schneidwaren und Bestecke	1,70	Wäsche aus Geweben	1,71
dar.: Schneidwaren	1,45	Erzeugnisse des Ernährungsgewerbes	36,22
Metallwaren und Metallkurzwaren	7,60	dar.: Getreiderzeugnisse	1,27
dar.: Haushaltsmaschinen und Metallwaren für den Hausgebrauch	1,97	Brot und Nahrungsmittel	1,38
Dünne Bänder, Folien, Tuben und Kapseln	2,56	Zucker und Süßwaren	3,42
Metallkurzwaren	1,71	Milch und Milchpulver	3,68
Musikinstrumente, Spielwaren, Sportgeräte, Schmuck, Füllhalter und ähnliches	8,64	Käse	2,67
dar.: Musikinstrumente	0,95	Pflanzliche Öle und Fette	2,96
Spielwaren	2,17	Ölkuchen	1,48
Füllhalter, Kugelschreiber und -minen	0,84	Fleisch und Fleischerzeugnisse	5,04
Chemische Erzeugnisse	137,06	dar.: Rindfleisch, auch zubereitet	3,42
Anorganische Grundstoffe und Chemikalien	10,17	Schweinefleisch, auch zubereitet	0,52
Organische Grundstoffe und Chemikalien	35,05	Naturdärme	0,39
Düngemittel, Pflanzenschutz-, Schädlingsbekämpfungsmittel	5,82	Fisch-Zubereitungen	1,24
dar.: Chemische Düngemittel	1,51	Bier	1,35
Kunststoffe und synthetischer Kautschuk	26,09	Spirituoscn	0,15
dar.: Kunststoffe	24,37	Futtermittelzubereitungen	1,67
Kondensationsprodukte	7,70	Tabakwaren	1,40
Polymerisationsprodukte	14,34		
Andere Kunststoffe	2,33		
Chemiefasern	7,96		
Zelluloseische Fasern einschl. Endlosfasern	0,68		
Synthetische Fasern einschl. Endlosfasern	7,28		
Farbstoffe, Farben und Lacke	15,21		
Andere chemische Erzeugnisse	36,76		

AUSSENHANDELSPREISINDIZES UND TERMS OF TRADE
1976 - 100



1 INDEX DER EINFUHRPREISE
1976 = 100

LFD NR.	WARENGRUPPE	WAEGUNGS- ANTEIL AM GESAMT INDEX	VERKET- TUNGS- FAKTOR	1980 DURCH SCHNITT	1980 JAN.	1980 DEZ.	1981 JAN.	VERAENDERUNG JAN. 1981 GEGENUEBER JAN. 1980 IN PROZENT
1	GESAMTINDEX	1000	0,66196	125,3	121,2	130,9	135,1	+11,5 + 3,2
2	GUETER AUS EG-LAENDERN	477,39	0,72409	120,1	118,9	123,7	125,7	+ 5,7 + 1,6
3	GUETER AUS DRITTLAENDERN	522,61	0,60859	130,2	123,3	137,5	143,7	+16,5 + 4,5
	DARUNTER:							
4	GUETER AUS AND. INDUSTRIALISIERTE N WESTLICHEN LAENDERN	261,25	-	114,1	110,4	119,0	120,8	+ 9,4 + 1,5
5	GUETER AUS ENTWICKLUNGSLAENDERN (OHNE OPEC)	101,01	-	112,1	112,6	113,8	116,2	+ 3,2 + 2,1
6	GUETER AUS OPEC-LAENDERN	114,60	-	176,1	152,8	194,6	213,3	+39,6 + 9,7

1.1 NACH WARENGRUPPEN DER AUSSENHANDELSSTATISTIK

7	GUETER DER ERNAERHUNGSWIRTSCHAFT	169,77	0,74043	103,7	102,4	108,4	110,4	+ 7,8 + 1,8
8	AUS EG-LAENDERN	88,56	0,74504	105,7	105,7	109,6	110,8	+ 4,8 + 1,1
9	AUS DRITTLAENDERN	81,21	0,72967	101,5	98,8	107,1	110,0	+11,3 + 2,7
10	ERNAERHUNGSGUETER TIEPISCHEN URSPRUNGS	43,55	0,75340	106,5	105,4	109,5	110,6	+ 4,9 + 1,0
11	AUS EG-LAENDERN	33,87	0,74260	104,8	104,3	107,5	108,1	+ 3,6 + 0,6
12	AUS DRITTLAENDERN	9,68	0,77273	112,3	109,0	116,4	119,7	+ 9,8 + 2,8
13	LEBENDE TIERE	2,68	0,69071	107,6	105,8	107,9	108,4	+ 2,5 + 0,5
14	AUS EG-LAENDERN	2,41	0,67626	107,1	105,7	107,2	107,7	+ 1,9 + 0,5
15	AUS DRITTLAENDERN	0,27	0,76257	112,0	106,9	114,6	114,6	+ 7,2 -
16	NAHRUNGSMITTEL TIERISCHEN URSPRUNGS	40,87	0,75879	106,4	105,3	109,6	110,8	+ 5,2 + 1,1
17	AUS EG-LAENDERN	31,46	0,74944	104,7	104,2	107,6	108,1	+ 3,7 + 0,5
18	AUS DRITTLAENDERN	9,41	0,77440	112,3	109,1	116,4	119,8	+ 9,8 + 2,9
19	ERNAERHUNGSGUETER PFLANZLICHEN URSPRUNGS 1)	126,22	0,73559	102,7	101,3	108,0	110,4	+ 9,0 + 2,2
20	AUS EG-LAENDERN	54,69	0,74744	106,2	106,5	110,9	112,5	+ 5,6 + 1,4
21	AUS DRITTLAENDERN	71,53	0,72329	100,1	97,4	105,8	108,7	+11,6 + 2,7
22	NAHRUNGSMITTEL PFLANZLICHEN URSPRUNGS 1)	102,18	0,74620	103,7	101,8	111,2	113,1	+11,1 + 1,7
23	AUS EG-LAENDERN	48,54	0,73803	105,3	106,1	110,1	111,6	+ 5,2 + 1,4
24	AUS DRITTLAENDERN	53,64	0,75158	102,4	98,0	112,2	114,6	+16,9 + 2,1
25	GENUSSMITTEL	24,04	0,68775	98,4	99,2	94,6	98,6	- 0,6 + 4,2
26	AUS EG-LAENDERN	6,15	0,82846	113,4	109,7	117,4	120,0	+ 9,4 + 2,2
27	AUS DRITTLAENDERN	17,89	0,63778	93,2	95,7	86,8	91,2	- 4,7 + 5,1
28	GUETER DER GEWERBLICHEN WIRTSCHAFT	830,23	0,64472	129,7	125,0	135,5	140,1	+12,1 + 3,4
29	AUS EG-LAENDERN	388,83	0,71886	123,3	121,9	126,9	129,1	+ 5,9 + 1,7
30	AUS DRITTLAENDERN	441,40	0,58235	135,4	127,8	143,0	149,9	+17,3 + 4,8
31	ROHSTOFFE UND HALBWAREN	332,31	0,50408	155,3	147,4	166,9	176,3	+19,6 + 5,6
32	AUS EG-LAENDERN	96,71	0,55467	153,7	154,7	164,1	168,7	+ 9,0 + 2,8
33	AUS DRITTLAENDERN	235,60	0,48676	156,0	144,4	168,0	179,4	+24,2 + 6,8
34	ROHSTOFFE	170,85	0,40476	157,1	138,7	171,1	185,8	+34,0 + 8,6
35	AUS EG-LAENDERN	10,90	0,70852	125,4	118,7	130,2	135,1	+13,8 + 3,8
36	AUS DRITTLAENDERN	159,95	0,38441	159,3	140,0	173,9	189,3	+35,2 + 8,9
37	HALBWAREN	161,46	0,63720	153,4	156,5	162,4	166,2	+ 6,2 + 2,3
38	AUS EG-LAENDERN	85,81	0,52970	157,3	159,3	168,5	173,0	+ 8,6 + 2,7
39	AUS DRITTLAENDERN	75,65	0,75273	149,1	153,5	155,5	158,5	+ 3,3 + 1,9
40	FERTIGWAREN	497,92	0,78430	112,7	110,1	114,5	116,0	+ 5,4 + 1,3
41	AUS EG-LAENDERN	292,12	0,78323	113,3	111,0	114,6	116,0	+ 4,5 + 1,2
42	AUS DRITTLAENDERN	205,80	0,78645	111,9	108,8	114,5	116,0	+ 6,6 + 1,3
43	VORERZEUGNISSE	148,39	0,72918	116,7	114,5	117,6	118,9	+ 3,8 + 1,1
44	AUS EG-LAENDERN	93,82	0,75271	115,8	114,6	115,6	116,6	+ 1,7 + 0,9
45	AUS DRITTLAENDERN	54,27	0,68790	118,2	114,3	121,0	122,9	+ 7,5 + 1,6
46	ENDERZEUGNISSE	349,83	0,81306	111,0	108,2	113,3	114,8	+ 6,1 + 1,3
47	AUS EG-LAENDERN	198,30	0,79856	112,1	109,3	114,1	115,8	+ 5,9 + 1,5
48	AUS DRITTLAENDERN	151,53	0,84354	109,6	106,8	112,2	113,5	+ 6,3 + 1,2

1.2 NACH DER VORWIEGENDEN VERWENDUNGSART

49	GRUNDSTOFFE 2)	538,16	0,60049	133,0	126,7	140,5	146,6	+15,7 + 4,3
50	AUS EG-LAENDERN	200,20	0,70202	123,2	122,2	126,9	129,5	+ 6,0 + 2,0
51	AUS DRITTLAENDERN	337,96	0,55239	138,8	129,3	148,5	156,8	+21,3 + 5,6
52	GRUNDSTOFFE FUER DIE LANDWIRTSCHAFT	37,05	0,74183	98,1	91,4	112,1	113,7	+24,4 + 1,4
53	AUS EG-LAENDERN	9,82	0,73475	106,1	103,2	111,6	112,8	+ 9,3 + 1,1
54	AUS DRITTLAENDERN	27,23	0,74434	95,1	87,1	112,2	114,0	+30,9 + 1,6
55	GRUNDSTOFFE FUER DAS VERARBEITENDE GEWERBE	501,11	0,59174	135,6	129,3	142,6	149,0	+15,2 + 4,5
56	AUS EG-LAENDERN	190,38	0,70000	124,1	123,2	127,7	130,3	+ 5,8 + 2,0
57	AUS DRITTLAENDERN	310,73	0,53931	142,6	133,0	151,7	160,5	+20,7 + 5,8
58	INVESTITIONSGUETER	82,44	0,79822	107,9	104,9	110,7	112,5	+ 7,2 + 1,6
59	AUS EG-LAENDERN	47,55	0,78509	109,3	106,6	111,5	113,3	+ 6,3 + 1,6
60	AUS DRITTLAENDERN	34,89	0,81992	106,0	102,5	109,5	111,4	+ 8,7 + 1,7
61	VERBRAUCHSGUETER 3)	178,79	0,66800	129,0	129,2	133,2	135,1	+ 4,6 + 1,4
62	AUS EG-LAENDERN	98,49	0,66469	133,4	133,6	138,3	139,7	+ 4,6 + 1,0
63	AUS DRITTLAENDERN	80,30	0,68041	123,6	123,8	126,9	129,6	+ 4,7 + 2,1
64	NAHRUNGS- UND GENUSSMITTEL	75,71	0,73785	106,3	103,2	109,3	112,2	+ 8,7 + 2,7
65	ZUBEHOER, EINZEL- UND ERSATZTEILE, HILFS- UND VERPACKUNGSMITTEL 4)	124,90	0,86792	110,1	107,6	112,7	114,2	+ 6,1 + 1,3

FUSSNOTEN SIEHE LETZTE SEITE

1 INDEX DER EINFUHRPREISE
1976 = 100

LFD. NR.	WARENGRUPPE	WAEGUNGS- ANTEIL AM GESAMT- INDEX	VERKET- TUNGS- FAKTOR	1980 DURCH- SCHNITT	1980 JAN.	1980 DEZ.	1981 JAN.	VERAENDERUNG JAN. 1981 GEGENUEBER JAN. 1980 IN PROZENT
1.3 NACH HAUPTVERBRAUCHSSEKTOREN								
1	GUETER FUER DIE LAND- UND FORSTWIRTSCHAFT 5)	41,14	0,73349	100,3	93,8	113,4	115,0	+22,6 + 1,4
2	GUETER FUER DAS PRODUZIERENDE GEWERBE	683,33	0,64601	128,4	122,8	134,1	139,4	+13,5 + 4,0
3	GUETER FUER DEN PRIVATEN VERBRAUCH	275,53	0,69764	121,6	121,1	125,5	127,4	+ 5,2 + 1,5
4	GUETER FUER DEN PRIVATEN VERBRAUCH OHNE SAISONABH. GUETER 6) 7)	213,04	0,74124	114,7	112,8	117,3	118,5	+ 5,1 + 1,0
5	NAHRUNGSMITTEL	68,14	0,72953	105,6	102,8	108,6	111,4	+ 8,4 + 2,6
6	SAISONABHAENGIGE NAHRUNGSMITTEL 6)	30,04	0,73635	102,1	99,5	105,0	109,8	+10,4 + 4,6
7	ANDERE NAHRUNGSMITTEL	38,10	0,72639	108,4	105,4	111,4	112,6	+ 6,8 + 1,1
8	ANDERE VERBRAUCHS- UND GEBRAUCHSGUETER	207,39	0,68130	126,8	127,2	131,1	132,7	+ 4,3 + 1,2
9	LANGLEBIGE, HOCHWERTIGE GEBRAUCHSGUETER	51,73	0,71756	111,9	112,3	114,6	114,6	+ 2,0 -
10	ANDERE VERBRAUCHS- UND GEBRAUCHSGUETER	155,66	0,66339	131,8	132,1	136,6	138,7	+ 5,0 + 1,5
1.4 NACH DEM PRODUKTIONSWIRTSCHAFTLICHEN ZUSAMMENHANG								
11	ERZEUGNISSE DER LAND- UND FORSTWIRTSCHAFT, FISCHEREI	113,88	0,70266	102,8	101,6	107,9	110,2	+ 8,5 + 2,1
12	LANDWIRTSCHAFTLICHE ERZEUGNISSE	105,98	-	101,1	100,0	106,4	108,7	+ 8,7 + 2,2
13	PFLANZLICHE ERZEUGNISSE DER ALLGEMEINEN LANDWIRTSCHAFT	43,49	-	93,5	88,0	105,4	106,6	+21,1 + 1,1
14	ERZEUGNISSE DES GARTEN- UND DAUERKULTURBAUES	48,09	-	106,4	109,3	105,4	109,2	- 0,1 + 3,6
15	LEBENDE TIERE UND ERZEUGNISSE DER TIERHALTUNG	14,40	0,64492	106,3	105,0	112,5	113,3	+ 7,9 + 0,7
16	FORSTWIRTSCHAFTLICHE ERZEUGNISSE	5,28	-	126,0	124,2	128,2	130,5	+ 5,1 + 1,8
17	DARUNTER: NATURKAUTSCHUK	1,85	0,74626	125,1	128,1	128,4	131,0	+ 2,3 + 2,0
18	FISCHEREIERZEUGNISSE	2,62	0,65743	124,0	122,1	126,5	127,9	+ 4,8 + 1,1
19	ERZEUGNISSE DER HOCHSEE- UND KUESTENFISCHEREI	1,69	0,65746	113,3	115,0	113,6	115,5	+ 0,4 + 1,7
20	ERZEUGNISSE DER BINNENFISCHEREI UND FISCHZUCHT	0,93	0,66265	139,7	135,0	150,0	150,4	+11,4 + 0,3
21	ERZEUGNISSE DES PRODUZIERENDEN GEWERBES	886,12	0,65520	128,2	123,7	133,8	138,3	+11,8 + 3,4
22	BERGBAULICHE ERZEUGNISSE	153,88	0,33789	170,4	147,9	188,1	204,8	+38,5 + 8,9
23	ERZEUGNISSE DES KOHLENBERGBAUES	3,86	0,51905	120,5	108,3	129,5	136,4	+25,9 + 5,3
24	EISENERZE, NE-METALLERZE UND SCHWEFELKIES	20,06	0,79726	100,0	95,7	103,7	105,3	+10,0 + 1,5
25	ERDOEL, ERDGAS UND BITUMINOESE GESTEINE 8)	127,56	0,25497	184,1	158,1	204,5	224,0	+41,7 + 9,5
26	ANDERE BERGBAULICHE ERZEUGNISSE EINSCHL. TORF	2,40	0,45902	109,2	102,9	117,2	123,9	+20,4 + 5,7
27	ERZEUGNISSE DES VERARBEITENDEN GEWERBES	732,24	0,74715	119,4	118,6	122,4	124,3	+ 4,8 + 1,6
28	ERZEUGN. D. GRUNDSTOFF- UND PRODUKTIONSGUETERGEWERBES	286,94	0,69537	132,2	133,9	136,1	138,7	+ 3,6 + 1,9
29	ERZEUGN. D. INVESTITIONSGUETER PRODUZIEREND. GEWERBES	213,05	0,83403	107,3	104,4	109,7	111,5	+ 6,8 + 1,6
30	ERZEUGN. D. VERBRAUCHSGUETER PRODUZIERENDEN GEWERBES	156,14	0,73767	118,6	116,7	120,6	121,5	+ 4,1 + 0,7
31	ERZEUGN. D. NAHRUNGS- UND GENUSSMITTELGEWERBES	76,11	0,76549	106,2	104,4	110,4	112,2	+ 7,5 + 1,6
32	MINERALOELERZEUGNISSE	54,19	0,31186	180,8	185,4	197,3	204,5	+10,3 + 3,6
33	STEINE UND ERDEN, ASBESTWAREN, SCHLEIFMITTEL	12,22	-	120,2	114,0	125,5	127,2	+11,6 + 1,4
34	EISEN UND STAHL	43,55	0,75322	107,4	108,9	105,2	105,9	- 2,8 + 0,7
35	NE-METALLE UND -METALLHALBZEUG (EINSCHL. EDELMETALLE UND DEREN HALBZEUG)	40,07	0,96154	160,6	178,5	160,5	158,2	-11,4 - 1,4
36	GIESSERIERZEUGNISSE	1,62	0,78143	111,8	111,8	111,1	116,1	+ 3,8 + 4,5
37	ERZEUGNISSE DER ZIEHGERATEN UND KALTWALZWERKE UND DER STAHLVERFORMUNG	7,83	0,78843	112,2	108,5	113,0	119,2	+ 9,9 + 5,5
38	STAHLBAUERZEUGNISSE	3,66	0,77866	125,2	120,3	127,4	126,9	+ 5,5 - 0,4
39	MASCHINENBAUERZEUGNISSE (EINSCHL. ACKERSCHLEPPER)	48,54	0,75191	113,4	111,7	118,6	121,8	+ 9,0 + 2,7
40	STRASSENFAHRZEUGE (OHNE ACKERSCHLEPPER)	52,78	0,75186	109,1	106,0	111,7	112,0	+ 5,7 + 0,3
41	ELEKTROTECHNISCHE ERZEUGNISSE	59,25	0,93503	103,7	101,9	105,2	107,3	+ 5,3 + 2,0
42	FEINMECHANISCHE UND OPTISCHE ERZEUGNISSE, UHREN	13,49	0,83055	103,7	98,7	106,1	107,8	+ 9,2 + 1,6
43	EISEN, BLECH- UND METALLWAREN	15,74	0,77435	107,1	104,8	108,5	109,1	+ 4,1 + 0,6
44	MUSIKINSTRUMENTE, SPIELWAREN, SPORTGERAETE, SCHMUCK, BELICHTETE FILME, FUELLWALTER UND AENNLICHES 9)	9,65	0,63905	173,7	178,0	178,1	176,1	- 1,1 - 1,1
45	CHEMISCHE ERZEUGNISSE	84,73	0,72721	116,5	114,8	117,5	120,9	+ 5,3 + 2,9
46	BUEROMASCHINEN, DATENVERARBEITUNGSGERAETE UND -EINRICHTUNGEN	15,75	1,36635	87,0	84,2	90,8	91,9	+ 9,1 + 1,2
47	FEINKERAMISCHE ERZEUGNISSE	3,64	0,79677	122,0	116,3	125,8	128,1	+10,1 + 1,8
48	GLAS UND GLASWAREN	5,71	0,78147	114,5	110,5	117,8	117,9	+ 6,7 + 0,1
49	SCHNITTHOLZ, SPERRHOLZ UND SONSTIGES BEARBEITETES HOLZ	10,71	0,69572	124,7	119,7	125,7	127,2	+ 6,3 + 1,2
50	HOLZWAREN	9,27	0,63819	119,4	116,6	122,4	124,0	+ 6,3 + 1,3
51	HOLZSCHLIFF, ZELLSTOFF, PAPIER UND PAPPE	25,48	0,64036	100,4	94,0	105,1	105,9	+12,7 + 0,8
52	PAPIER UND PAPPEWAREN	4,08	0,73792	107,7	104,5	109,0	109,1	+ 4,4 + 0,1
53	DRUCKERIERZEUGNISSE, LICHTTRAUS- UND VERWANDTE WAREN 10)	3,04	0,70099	101,8	100,5	103,7	104,3	+ 3,8 + 0,6
54	KUNSTSTOFFERZEUGNISSE	11,02	0,81729	110,7	109,5	111,4	111,8	+ 2,1 + 0,4
55	GUMMIWAREN	9,68	-	113,9	105,8	119,4	122,7	+16,0 + 2,8
56	LEDER	3,83	0,63508	122,6	134,6	122,0	120,2	-10,7 - 1,5
57	LEDERWAREN UND SCHUEHE	12,52	0,73178	125,0	122,2	126,6	129,0	+ 5,6 + 1,9
58	TEXTILIEN	58,66	0,76406	113,5	110,5	115,7	116,7	+ 5,6 + 0,9
59	BEKLEIDUNG	34,72	0,72222	114,6	112,6	115,6	117,0	+ 3,9 + 1,2
60	ERZEUGNISSE DES ERNAHRUNGSGEWERBES	75,56	0,76411	106,2	104,4	110,4	112,1	+ 7,4 + 1,5
61	TABAKWAREN	0,55	0,87413	113,8	111,4	115,0	119,4	+ 7,2 + 3,8

FUSSNOTEN SIEHE LETZTE SEITE

1 INDEX DER EINFUHRPREISE

1,5 NACH DEM INTERNATIONALEN WARENVERZEICHNIS FÜR DEN AUSSENHANDEL (SITC, REV. II)
1976 = 100

LFD NR.	WARENGRUPPE	WÄGUNGSGE- AMTEIL AM GESAMT- INDEX	VERKE- TUNGS- FAKTOR	1980 DURCH- SCHNITT	1980 JAN.	1980 DEZ.	1981 JAN.	VERÄNDERUNG JAN. 1981 GEGENÜBER JAN. DEZ. 1980 IN PROZENT
1	NAHRUNGSMITTEL UND LEBENDE TIERE, VORWIEGEND ZUR ERNÄHRUNG	133,49	-	102,9	101,0	106,2	109,0	+ 7,9 + 2,6
2	LEBENDE TIERE, VORWIEGEND ZUR ERNÄHRUNG	2,68	-	107,6	105,8	107,9	108,4	+ 2,5 + 0,5
3	FLEISCH UND FLEISCHWAREN	19,82	-	101,7	101,6	102,6	103,9	+ 2,3 + 1,3
4	MOLKEREIERZEUGNISSE UND EIER	12,65	-	107,4	105,8	113,3	113,0	+ 6,8 - 0,3
5	FISCHE, KREBS- UND WEICHTIERE UND ZUBEREITUNGEN DAVON	4,64	-	130,1	127,6	133,5	136,4	+ 6,9 + 2,2
6	GETREIDE UND GETREIDEERZEUGNISSE	19,21	-	98,1	90,4	112,0	115,1	+27,3 + 2,8
7	GEMÜSE, KÜCHENKRÄUTER UND FRÜCHTE	42,03	-	106,1	102,7	108,7	113,2	+10,2 + 4,1
8	ZUCKER, ZUCKERWAREN UND HONIG	3,17	-	115,9	102,6	122,0	124,4	+21,2 + 2,0
9	KAFFEE, TEE, KAKAO, GEWÜRZE UND WAREN DARAUS	18,31	-	92,8	99,5	82,2	86,4	-13,2 + 5,1
10	FUTTERMITTEL (AUSGENOMMEN GETREIDE)	9,65	-	95,3	94,8	107,6	108,6	+14,6 + 0,9
11	VERSCHIEDENE NAHRUNGSMITTEL UND -ZUBEREITUNGEN	1,33	-	107,8	105,6	111,6	111,8	+ 5,9 + 0,2
12	GETRÄNKE UND TABAK	11,76	-	109,6	106,1	112,7	114,8	+ 8,2 + 1,9
13	GETRÄNKE	7,01	-	110,5	107,3	113,0	115,8	+ 7,9 + 2,5
14	TABAK UND TABAKWAREN	4,75	-	108,2	104,3	112,3	113,4	+ 8,7 + 1,0
15	ROHSTOFFE (AUSGEN. NAHRUNGSMITTEL UND MINERAL. BRENNSTOFFE)	97,94	-	106,2	103,8	112,1	113,0	+ 8,9 + 0,8
16	HAUTE, FELLE UND PELZFELLE, ROH	5,06	-	104,3	109,8	100,6	101,9	- 7,2 + 1,3
17	OELESAATEN UND OELHALTIGE FRÜCHTE	13,10	-	96,6	91,9	113,0	112,4	+22,3 - 0,5
18	ROHKAUSCHUK (EINSCHL. SYNTHET. UND REGENER. KAUSCHUK)	4,06	-	123,7	121,8	126,0	128,8	+ 5,7 + 2,2
19	KORK UND HOLZ	10,12	-	125,3	120,4	126,4	128,1	+ 6,4 + 1,3
20	PAPIERHALBSTOFFE UND PAPIERABFALLE	9,86	-	90,6	80,9	98,7	99,8	+23,4 + 1,1
21	SPINNSTOFFE UND ABFALLE DAVON	10,77	-	98,4	92,6	105,2	107,8	+16,4 + 2,5
22	MINERALISCHE ROHSTOFFE (AUSGEN. ERZE, BRENNST., SCHMUCKST.)	7,72	-	111,2	105,4	117,1	121,2	+15,0 + 3,5
23	METALLURGISCHE ERZE UND METALLABFALLE	26,42	-	103,1	101,3	104,7	106,3	+ 4,9 + 1,5
24	ROHSTOFFE TIERISCHEN UND PFLANZLICHEN URSPRUNGS, ANG	10,83	-	120,5	130,2	130,9	126,9	- 2,5 - 3,1
25	MINERAL. BRENNSTOFFE, SCHMIERMITTEL U. VERW. ERZEUGNISSE	185,64	-	181,8	165,0	200,8	216,5	+31,2 + 7,8
26	KOHLE, KOKS UND BRIKETTS	3,86	-	120,1	107,9	129,2	136,0	+26,0 + 5,3
27	ERDOEL, ERDOELERZEUGNISSE UND VERWANDTE WAREN	166,55	-	182,3	166,5	200,4	216,9	+30,3 + 8,2
28	GAS	15,23	-	191,4	163,2	224,1	231,8	+42,0 + 3,4
29	TIERISCHE UND PFLANZLICHE ÖLE, FETTE UND WACHSE	5,51	-	102,7	107,4	112,1	112,5	+ 4,7 + 0,4
30	TIERISCHE ÖLE UND FETTE	1,35	-	95,6	94,9	100,4	102,4	+ 7,9 + 2,0
31	FETTE PFLANZLICHE ÖLE	3,01	-	101,8	106,6	114,3	114,4	+ 7,3 + 0,1
32	TIER. UND PFLANZL. ÖLE UND FETTE, VERARBEITET, UND WACHSE	1,15	-	113,6	124,1	119,8	119,6	- 3,6 - 0,2
33	CHEMISCHE ERZEUGNISSE	75,94	-	116,9	115,9	117,7	121,3	+ 4,7 + 3,1
	DARUNTER:							
34	ORGANISCHE CHEMIKALIEN	22,74	-	121,6	126,5	119,8	127,2	+ 0,6 + 6,2
35	ANORGANISCHE CHEMIKALIEN	10,76	-	116,3	109,5	122,0	126,3	+15,3 + 3,5
36	FARBSTOFFE UND FARBEN	2,62	-	131,6	129,9	133,2	134,8	+ 3,8 + 1,2
37	MEDIZINISCHE UND PHARMAZEUTISCHE ERZEUGNISSE	6,68	-	113,0	105,6	116,7	119,3	+13,0 + 2,2
38	ÄTHER, ÖLE, RICHTSTOFFE, KÖRPERPFLEGE MITTEL, WÄSCHMITTEL	3,93	-	108,1	104,7	109,6	111,9	+ 6,9 + 2,1
39	CHEMISCHE DÜNGEMITTEL	2,93	-	102,1	97,9	105,3	106,6	+ 8,9 + 1,2
40	KUNSTSTOFFE, ZELULOSEÄTHER UND -ESTER	19,92	-	116,5	116,4	114,9	115,8	- 0,5 + 0,8
41	CHEMISCHE ERZEUGNISSE, ANG	6,29	-	113,6	107,6	117,9	119,3	+10,9 + 1,2
42	BEARBEITETE WAREN VORWIEG. NACH BESCHAFFENHEIT GEGLIEDERT	195,95	-	118,7	119,4	119,6	120,6	+ 1,0 + 0,8
43	LEDER, LEDERWAREN, ANG. UND ZUGERICHTETE PELZFELLE	5,58	-	119,9	127,2	120,1	120,4	- 5,3 + 0,2
44	KAUSCHUKWAREN, ANG	9,09	-	112,8	104,8	118,4	121,9	+16,3 + 3,0
45	KORK- UND HOLZWAREN (AUSGENOMMEN MOBEL)	5,82	-	120,5	116,9	121,8	122,9	+ 5,1 + 0,9
46	PAPIER UND PAPPE; WAREN DARAUS UND AUS PAPIERHALBSTOFF	21,10	-	108,0	103,8	110,1	110,6	+ 6,6 + 0,5
47	GARNE, GEBEDE, SPINNSTOFF- UND VERWANDTE ERZEUGNISSE, ANG	43,41	-	113,9	110,7	116,4	117,4	+ 6,1 + 0,9
48	WAREN AUS MINERALISCHEN STOFFEN, ANG	17,79	-	136,3	127,1	141,1	143,2	+12,7 + 1,5
49	EISEN UND STAHL	46,78	-	108,7	109,0	107,2	108,8	- 0,2 + 1,5
50	NE-METALLE	32,21	-	141,2	140,4	138,5	137,8	-14,1 - 0,5
51	METALLWAREN, ANG	14,17	-	111,3	107,4	113,7	114,4	+ 6,5 + 0,6
52	MASCHINENBAU- UND ELEKTROTECHNISCHE ERZEUGNISSE, FAHRZEUGE	174,36	-	107,4	104,5	109,8	111,7	+ 6,9 + 1,7
53	KRAFTMASCHINEN UND KRAFTMASCHINENAUSRÜSTUNGEN	8,22	-	122,3	119,4	123,8	124,6	+ 4,4 + 0,6
54	ARBEITSMASCHINEN FÜR BESONDERE ZWECKE	13,04	-	115,7	111,8	118,9	121,3	+ 8,5 + 2,0
55	METALLBEARBEITUNGSMASCHINEN	4,49	-	110,6	107,7	113,0	117,9	+ 9,5 + 4,3
56	MASCHINEN, APPARATE UND GERÄTE FÜR VERSCHIEDENE ZWECKE	27,95	-	112,1	108,9	115,3	119,2	+ 9,5 + 3,4
57	BUEROMASCHINEN UND AUTOMAT. DATENVERARBEITUNGSMASCHINEN	17,97	-	87,6	84,6	91,4	92,8	+ 9,7 + 1,3
58	GERÄTE FÜR DIE NACHRICHTENTECHNIK; BILD- UND TONAUFNAHME UND WIEDERGABEGERÄTE	16,03	-	104,4	103,0	106,0	106,5	+ 3,4 + 0,5
59	ELEKTRISCHE MASCHINEN, APPARATE UND GERÄTE, ANG	34,67	-	105,6	103,5	107,0	110,0	+ 6,3 + 2,8
60	STRASSENFAHRZEUGE	51,56	-	109,1	105,8	111,7	112,0	+ 5,9 + 0,3
61	ANDERE BEFÖRDERUNGSMITTEL	0,43	-	105,2	105,2	105,2	105,2	- -
62	SONSTIGE BEARBEITETE WAREN	115,19	-	115,3	113,6	116,9	117,6	+ 3,5 + 0,6
63	SANIT.-ANLAGEN, HEIZUNGS- UND BELEUCHTUNGSEINRICHTUNGEN, ANG	3,60	-	111,5	109,3	112,7	109,7	+ 0,4 - 2,7
64	MOBEL UND TEILE DAVON	7,90	-	118,6	115,9	121,6	123,4	+ 6,5 + 1,5
65	REISEARTIKEL, HANDTASCHEN UND ÄHNLICHE BEHÄLTNISSE	2,37	-	117,8	114,8	119,4	119,0	+ 3,7 - 0,3
66	BEKLEIDUNG UND BEKLEIDUNGszUBEHÖR	50,10	-	114,4	112,4	115,3	116,1	+ 3,3 + 0,7
67	SCHUHE	10,48	-	123,7	120,9	125,3	128,5	+ 6,3 + 2,6
68	MESS-, PRÜF- UND KONTROLLINSTR.-APPARATE UND -GERÄTE	9,73	-	104,2	98,3	107,0	109,5	+11,4 + 2,3
69	FOTOGR.-APPARATE UND ZUBEHÖR, OPT.-WAREN, UHRMACHERWAREN	10,55	-	103,3	95,7	104,9	107,0	+11,8 + 2,0
70	SONSTIGE BEARBEITETE WAREN, ANG	20,46	-	124,0	128,9	125,9	124,3	- 3,6 - 1,3

1 INDEX DER EINFUHRPREISE
1,6 AUSGEWAHLTE INDEXGRUPPEN UND INDEXPOSITIONEN
1976 = 100

LFD.- NR.	WARENGRUPPE	WAEGUNGS- ANTEIL AM GESAMT- INDEX	VERKET- TUNGS- FAKTOR	1980	1980		1981	VERAENDERUNG	
				DURCH- SCHNITT	JAN.	DEZ.	JAN.	JAN. 1981 GEGENUEBER JAN. 1980	DEZ. IN PROZENT
ERNAHRUNGSGUETER 11)									
1	NUTZVIEH	0,57	0,73304	131,4	130,9	131,5	131,5	+ 0,5	-
2	SCHLACHTVIEH	2,11	0,68622	101,2	99,0	101,6	102,1	+ 3,1	+ 0,5
3	FLEISCH UND FLEISCHERZEUGNISSE 12)	21,70	0,80849	101,4	101,2	102,6	104,0	+ 2,8	+ 1,4
	DARUNTER:								
4	WILDFLEISCH	0,80	0,67690	107,7	105,5	112,0	110,9	+ 5,1	- 1,0
5	FLEISCHEXTRAKT	0,14	0,73047	101,5	86,0	118,3	126,5	+47,1	+ 6,9
6	SCHLACHTRINDER UND RINDFLEISCH (MO)	6,62	0,78497	108,4	107,4	108,2	111,2	+ 3,5	+ 2,8
7	AUS EG-LAENDERN	5,18	0,72684	102,8	102,5	101,7	104,6	+ 2,0	+ 2,9
8	AUS DRITTLAENDERN	1,44	0,93887	128,6	125,1	131,5	134,6	+ 7,6	+ 2,4
	DARUNTER:								
9	RIND- UND KALBFLEISCH	5,26	0,81378	105,4	105,4	104,2	106,9	+ 1,4	+ 2,6
10	RINDFLEISCH, FRISCH, GEKUEHLT ODER GEFROREN	4,06	0,83920	107,1	105,0	106,9	108,3	+ 3,1	+ 1,3
11	KALBFLEISCH, FRISCH ODER GEKUEHLT	1,20	0,79945	99,7	106,9	95,1	102,3	- 4,3	+ 7,6
12	RINDFLEISCH-ZUBEREITUNGEN	0,98	0,83795	118,5	112,6	121,9	126,3	+12,2	+ 3,6
13	COKNED BEEF	0,34	0,76629	128,9	123,0	132,8	144,7	+17,6	+ 9,0
14	ANDERE RINDFLEISCH-ZUBEREITUNGEN	0,64	0,88618	113,0	107,0	116,1	116,6	+ 9,0	+ 0,4
15	SCHLACHTSCHWEINE UND SCHWEINEFLEISCH (MO)	9,21	0,79144	94,5	96,7	95,0	94,8	- 2,0	- 0,2
16	AUS EG-LAENDERN	8,66	0,77584	94,2	96,6	94,7	94,5	- 2,2	- 0,2
17	AUS DRITTLAENDERN	0,55	0,91189	100,4	98,5	100,3	100,3	+ 1,8	-
18	SCHLACHTSCHWEINE, LEBEND	1,45	0,70898	94,5	93,3	94,4	94,4	+ 1,2	-
19	SCHWEINEFLEISCH, FRISCH, GEKUEHLT ODER GEFROREN	5,72	0,81529	91,5	95,3	92,3	91,9	- 3,6	- 0,4
20	SCHWEINESCHMALZ UND FETTER RUECKENSPECK	0,20	0,80934	105,9	108,1	105,8	105,8	- 2,1	-
21	SCHWEINEFLEISCH-ZUBEREITUNGEN	1,84	0,78589	102,8	102,4	103,1	103,1	+ 0,7	-
22	WURST AUS SCHWEINEFLEISCH	0,58	0,83945	105,1	102,2	105,4	105,4	+ 3,1	-
23	ANDERE SCHWEINEFLEISCH-ZUBEREITUNGEN	1,26	0,76531	101,8	102,5	102,0	102,1	- 0,4	+ 0,1
24	SCHLACHTGEFLUEGEL UND GEFLUEGELFLEISCH (MO)	4,62	0,79934	103,0	101,9	102,1	103,4	+ 1,5	+ 1,3
25	AUS EG-LAENDERN	3,67	0,81488	101,5	100,0	100,8	101,7	+ 1,7	+ 0,9
26	AUS DRITTLAENDERN	0,95	0,73910	108,8	109,0	106,9	110,2	+ 1,1	+ 3,1
	DARUNTER:								
27	JUNGMASTHUEHNER, GESCHLACHTET, FRISCH, GEKUEHLT OD. GEFR.	2,25	0,79566	100,4	98,8	99,0	99,8	+ 1,0	+ 0,8
28	SUPPENHUEHNER, GESCHLACHTET, FRISCH, GEKUEHLT OD. GEFR.	0,16	0,85095	103,9	106,5	101,9	103,4	- 2,9	+ 1,5
29	GEFLUEGELFLEISCH-ZUBEREITUNGEN	0,36	0,94397	114,0	108,8	118,0	119,4	+ 9,7	+ 1,2
30	NATURDAERME	1,24	0,90772	97,7	94,3	102,0	105,1	+11,5	+ 3,0
31	VON RINDERN	0,07	0,82723	142,7	133,3	154,8	163,9	+23,0	+ 5,9
32	VON SCHWEINEN	0,42	1,01925	93,3	92,8	95,1	100,0	+ 7,8	+ 5,2
33	VON SCHAFEN	0,75	0,82794	95,9	91,5	101,0	102,4	+11,9	+ 1,4
34	FISCHE UND FISCHERZEUGNISSE	6,43	0,71663	121,1	118,2	126,1	129,2	+ 9,3	+ 2,5
35	AUS EG-LAENDERN	3,05	0,68239	125,7	123,4	130,4	131,9	+ 6,9	+ 1,2
36	AUS DRITTLAENDERN	3,38	0,72992	117,0	113,6	122,2	126,9	+11,7	+ 3,8
37	FISCHE, FRISCH, GEKUEHLT, GEFROREN ODER GESALZEN	3,34	0,66779	127,9	125,4	132,2	134,7	+ 7,4	+ 1,9
38	FISCH-ZUBEREITUNGEN	1,30	0,78616	135,7	133,1	136,9	140,9	+ 5,9	+ 2,9
39	WAL- UND FISCHOEL (MO)	0,61	0,87778	89,4	85,4	95,9	96,0	+12,4	+ 0,1
40	FISCHMEHL	1,18	0,67277	102,1	98,5	112,5	118,3	+20,1	+ 5,2
41	MILCH UND MILCHERZEUGNISSE (MO)	9,71	0,70693	109,4	107,4	111,0	111,8	+ 4,1	+ 0,7
42	AUS EG-LAENDERN	9,27	0,71305	109,5	107,5	111,0	111,7	+ 3,9	+ 0,6
43	AUS DRITTLAENDERN	0,44	0,61320	106,8	104,3	111,2	112,5	+ 7,9	+ 1,2
44	MILCH UND MILCHPULVER	2,90	0,67776	106,3	105,2	108,3	109,2	+ 3,8	+ 0,8
45	BUTTER	1,17	0,84523	104,9	102,4	106,5	107,7	+ 5,2	+ 1,1
46	KAESE	5,64	0,66733	112,0	109,5	113,3	113,9	+ 4,0	+ 0,5
47	EIER UND EIPRODUKTE (MO)	2,98	0,71058	100,7	100,6	121,0	116,8	+16,1	- 3,5
48	AUS EG-LAENDERN	2,96	0,70403	100,7	100,7	121,0	116,8	+16,0	- 3,5
49	AUS DRITTLAENDERN	0,02	0,89565	101,0	91,0	118,0	117,2	+28,8	- 0,7
50	HUEHNEREIER	2,73	0,67955	101,5	102,0	122,9	117,8	+15,5	- 4,1
51	EIPRODUKTE, GENIESSBAR, FLUESSIG, GEFROREN O. GETROCKNET	0,25	0,90741	91,9	85,5	100,2	106,0	+24,0	+ 5,8
52	BIENENHONIG	0,54	0,59080	105,1	103,5	107,3	110,1	+ 6,4	+ 2,6
53	OELE UND FETTE ZUR ERNAHRUNG (MO)	4,43	0,83691	100,5	101,7	108,7	109,4	+ 7,6	+ 0,6
54	TIERISCHE OELE UND FETTE EINSCHL. BUTTER	1,89	0,84982	99,6	97,3	102,0	102,9	+ 5,8	+ 0,9
	DARUNTER:								
55	FISCHOEL	0,50	0,88889	84,9	81,0	90,6	91,1	+12,5	+ 0,6
56	PFLANZLICHE OELE, MARGARINE	2,54	0,82220	101,2	105,0	113,6	114,1	+ 8,7	+ 0,4
57	OELFRUECHTE UND PFLANZLICHE OELE ZUR ERNAHRUNG, OELKUCHEN	20,78	0,77277	96,0	93,3	111,3	111,2	+19,2	- 0,1
58	OELFRUECHTE (MO)	12,69	0,75342	96,5	91,5	112,8	112,2	+22,6	- 0,5
	DARUNTER:								
59	ERDNUESSE	0,40	0,70194	94,4	92,4	96,8	97,7	+ 5,7	+ 0,9
60	KOPRA	1,38	1,18280	122,7	152,2	127,9	123,3	-19,0	- 3,6
61	SOJABOHNEN	9,07	0,74119	94,7	83,7	114,6	114,8	+37,2	+ 0,2
62	PFLANZLICHE OELE (MO)	2,37	0,81970	101,2	105,2	114,4	115,0	+ 9,3	+ 0,5
	DARUNTER:								
63	ERDNUSOEL	0,29	0,74240	95,1	82,6	137,7	137,1	+66,0	- 0,4
64	PALMOEL	0,71	0,93103	105,1	116,9	117,5	122,6	+ 4,9	+ 4,3
65	SONNENBLUMENOEL	0,38	0,83144	81,0	79,4	96,6	94,7	+19,3	- 2,0
66	OELKUCHEN UND EXTRAKTIONSSCHROTE	5,72	0,79099	93,0	92,3	106,6	107,2	+16,1	+ 0,6
	DARUNTER:								
67	SOJASCHROT	2,15	0,76731	94,7	88,7	114,3	112,9	+27,3	- 1,2

FUSSNOTEN SIEHE LETZTE SEITE

1 INDEX DER EINFUHRPREISE

1.6 AUSGEWAHLTE INDEXGRUPPEN UND INDEXPOSITIONEN
1976 = 100

LFD NR.	WARENGRUPPE	WAEGUNGS- ANTEIL AM GESAMT- INDEX	VERKET- TUNGS- FAKTOR	1980	1980		1981	VERAENDERUNG	
				DURCH- SCHNITT	JAN.	DEZ.	JAN.	JAN. 1981 GEGENUEBER JAN. DEZ. 1980 IN PROZENT	
ERNAHRUNGSGUETER 11)									
68	NICHTOELHALTIGE SAEMEREIEN	0,72	0,74883	125,0	123,6	125,7	123,0	- 0,5	- 2,1
69	FUTTERMITTEL EINSCHL. FUTTERMITTELROHSTOFFE	30,15	0,74756	95,5	88,1	112,3	113,8	+29,2	+ 1,3
70	FISCHMEHL	1,18	0,67277	102,1	98,5	112,5	118,3	+20,1	+ 5,2
71	FUTTERGETREIDE	9,19	0,74295	93,3	81,3	114,5	118,5	+45,8	+ 3,5
72	MUEHLENERZEUGNISSE FUER FUTTERZWECKE	0,56	0,77647	92,4	96,7	110,3	112,5	+16,3	+ 2,0
73	GRUENFUTTER	0,56	0,74139	92,1	94,1	95,6	97,1	+ 3,2	+ 1,6
74	OELSAATEN ZUR FUTTERMITTELHERSTELLUNG (MO)	9,88	0,73418	95,1	85,1	113,8	114,1	+34,1	+ 0,3
75	OELKUCHEN UND EXTRAKTIONSSCHROTE	5,72	0,79099	93,0	92,3	106,6	107,2	+16,1	+ 0,6
76	TAPIOKAMEHL UND DGL. (MO)	0,98	0,83348	102,8	97,8	105,9	100,9	+ 3,2	- 4,7
77	ANDERE FUTTERMITTEL	1,88	0,75697	111,0	107,9	119,9	119,9	+11,1	-
78	GETREIDE UND GETREIDEERZEUGNISSE (MO)	17,35	0,71345	96,1	88,7	111,1	114,3	+28,9	+ 2,9
79	AUS EG-LAENDERN	8,03	0,76948	101,0	98,8	106,9	108,5	+ 9,8	+ 1,5
80	AUS DRITTLAENDERN	9,32	0,67513	91,9	79,9	114,7	119,3	+49,3	+ 4,0
81	GETREIDE	15,83	0,70919	96,0	87,7	111,7	114,8	+30,9	+ 2,8
82	WEIZEN	4,17	0,67892	104,5	100,7	112,7	114,0	+13,2	+ 1,2
83	WEICHWEIZEN	3,49	0,68399	101,3	100,9	105,9	106,8	+ 5,8	+ 0,8
84	HARTWEIZEN	0,68	0,62178	121,0	99,8	147,6	150,9	+51,2	+ 2,2
85	ROGGEN	0,28	0,64846	99,7	99,6	106,5	107,6	+ 8,0	+ 1,0
86	GERSTE	3,85	0,66361	93,1	88,6	107,5	109,8	+23,9	+ 2,1
87	BRAUERGERSTE	2,19	0,66395	90,9	88,4	98,4	101,3	+14,6	+ 2,9
88	FUTTERGERSTE	1,66	0,67339	96,0	88,9	119,6	121,1	+36,2	+ 1,3
89	HAFER	0,83	0,76326	97,3	82,5	127,4	131,1	+58,9	+ 2,9
90	MAIS	6,54	0,77154	91,7	79,0	110,9	115,7	+46,5	+ 4,3
91	SORGHUM UND ANDERES GETREIDE	0,16	-	110,5	90,4	142,6	143,4	+58,6	+ 0,6
92	GETREIDEERZEUGNISSE	1,52	0,77541	97,0	98,3	105,5	109,3	+11,2	+ 3,6
93	MUEHLENERZEUGNISSE	0,99	0,76784	98,7	101,2	111,1	112,8	+11,5	+ 1,5
94	BRAUMALZ	0,53	0,79180	93,9	93,0	95,0	102,6	+10,3	+ 8,0
95	REIS (MO)	0,91	0,92882	109,1	96,9	127,8	134,5	+38,8	+ 5,2
96	AUS ITALIEN	0,33	0,86538	103,6	98,5	107,8	110,6	+12,3	+ 2,6
97	AUS DRITTLAENDERN	0,58	0,96564	112,3	95,9	139,3	148,0	+54,3	+ 6,2
98	ROHREIS	0,63	0,92485	111,2	96,0	136,1	144,2	+50,2	+ 6,0
99	WEISSREIS	0,28	0,91484	104,4	98,7	109,3	112,6	+14,1	+ 3,0
100	GETREIDE EINSCHL. ROHREIS	16,46	0,71439	96,6	88,1	112,6	115,9	+31,6	+ 2,9
101	BROT, TEIGWAREN UND NAHRMITTEL	2,21	0,76241	108,4	105,0	112,3	113,1	+ 7,7	+ 0,7
102	STAERKE UND STAERKEDERIVATE	0,78	0,64636	98,4	97,1	102,4	103,3	+ 6,4	+ 0,9
103	HUELSENFRUECHTE	0,40	0,68721	117,3	112,1	115,6	120,7	+ 7,7	+ 4,4
104	KARTOFFELN UND KARTOFFELERZEUGNISSE	3,67	-	54,3	55,5	53,2	52,6	- 5,2	- 1,1
105	DARUNTER: SPEISEKARTOFFELN	2,94	0,40679	38,6	40,3	35,9	35,2	-12,7	- 1,9
106	GEMUESE, OBST, TAFELTRAUBEN UND DEREN ZUBEREITUNGEN (MO)	13,19	0,81484	114,9	105,6	114,4	118,0	+11,7	+ 3,1
107	AUS EG-LAENDERN	7,74	0,79167	114,1	109,4	112,9	116,6	+ 6,6	+ 3,3
108	AUS DRITTLAENDERN	5,45	0,85025	116,0	100,1	116,7	120,1	+20,0	+ 2,9
109	GEMUESE UND GEMUESE-ZUBEREITUNGEN	15,62	0,72462	98,1	97,4	105,5	115,9	+19,0	+ 9,9
110	FRISCHGEMUESE	8,39	0,72702	101,9	102,0	110,9	126,9	+24,4	+ 14,4
111	DARUNTER:								
111	TOMATEN	2,46	0,77924	116,0	104,3	121,7	136,5	+30,9	+12,2
112	SPEISEZWIEBELN	1,12	0,61858	69,5	64,0	59,3	68,3	+ 6,7	+15,2
113	BLUMENKOHL	0,36	0,72727	100,5	116,8	141,7	149,7	+28,2	+ 5,6
114	KOPFSALAT	0,96	0,62377	100,1	95,2	143,7	180,1	+89,2	+25,3
115	CHAMPIGNONS	0,35	0,81868	121,2	122,8	111,8	113,5	- 7,6	+ 1,5
116	GEMUESEPAPRIKA	0,56	1,11340	97,4	95,0	74,7	121,7	+28,1	+62,9
117	VERARBEITETES GEMUESE	6,63	0,74875	93,1	91,0	98,2	100,9	+10,9	+ 2,7
118	GEMUESEKONSERVEN	5,23	0,74562	89,8	87,2	94,6	97,0	+11,2	+ 2,5
119	TROCKENGEMUESE	0,52	0,68716	140,8	141,7	159,4	169,7	+19,8	+ 6,5
120	GEMUESESAEFTE	0,11	1,21868	81,7	82,3	79,4	79,4	- 3,5	-
121	ANDERES VERARBEITETES GEMUESE	0,97	-	96,3	95,5	99,3	101,5	+ 6,3	+ 2,2
122	OBST, TAFELTRAUBEN UND DEREN ZUBEREITUNGEN	21,24	0,87828	119,0	113,9	117,2	118,8	+ 4,3	+ 1,4
123	FRISCHOBST	13,68	0,89366	120,7	113,8	117,3	117,2	+ 3,0	- 0,1
124	FRISCHOBST, OHNE SUEDFRUECHTE	7,91	0,92086	123,7	116,7	119,3	121,4	+ 4,0	+ 1,8
125	DARUNTER:								
125	TAFELAEPFEL	2,18	0,83116	127,9	90,1	122,5	123,6	+37,2	+ 0,9
126	PFIRSICHE	1,22	1,24836	67,9	61,0	46,1	46,1	-24,4	-
127	HASELNUESSE	1,00	1,35427	200,6	188,2	199,0	201,2	+ 6,9	+ 1,1
128	SUEDFRUECHTE	5,69	0,85727	116,2	109,1	114,3	111,2	+ 1,9	- 2,7
129	DARUNTER:								
129	ZITRONEN	0,44	1,03640	151,2	164,7	162,5	159,1	- 3,4	- 2,1
130	ORANGEN	1,78	0,80961	120,9	106,0	122,0	109,4	+ 3,2	-10,3
131	GRAPEFRUITS	0,38	0,69418	119,8	105,6	122,1	112,4	+ 6,4	- 7,9
132	BANANEN	1,80	0,89991	109,9	115,2	104,3	112,8	- 2,1	+ 8,1
133	TAFELTRAUBEN	1,03	0,77635	118,0	124,1	107,5	124,9	+ 0,6	+16,2
134	VERARBEITETES OBST	6,53	0,81773	115,8	112,5	118,5	121,0	+ 7,6	+ 2,1
135	OBSTKONSERVEN	3,12	0,76169	111,7	104,5	119,5	119,8	+14,6	+ 0,3
136	TROCKENOBST	0,69	0,86744	158,7	161,3	156,4	162,9	+ 1,0	+ 4,2
137	OBSTSAEFTE	1,77	0,88011	112,8	112,4	110,8	115,8	+ 3,0	+ 4,5
138	ANDERES VERARBEITETES OBST	0,95	-	103,1	103,3	101,7	103,8	+ 0,5	+ 2,1
139	KARTOFFELN, FRISCHGEMUESE, FRISCHOBST UND TAFELTRAUBEN	26,56	0,77412	105,1	101,9	105,7	111,6	+ 9,5	+ 5,6

FUSSNOTEN SIEHE LETZTE SEITE

1 INDEX DER EINFUHRPREISE
1,6 AUSGEWAHLTE INDEXGRUPPEN UND INDEXPOSITIONEN
1976 = 100

LFD NR.	WARENGRUPPE	WAEGUNGS- ANTEIL AM GESAMT- INDEX	VERKET- TUNGS- FAKTOR	1980 DURCH- SCHNITT	1980 JAN.	1980 DEZ.	1981 JAN.	VERAENDERUNG JAN. 1981 GEGENUEBER JAN. DEZ. 1980 IN PROZENT	
ERNAHRUNGSGUETER 11)									
140	MINERALWASSER UND LIMONADE	0,45	0,97172	124,9	126,3	123,7	123,7	- 2,1	-
141	ZUCKER UND SUESSWAREN	5,11	0,56524	121,0	113,8	123,5	124,0	+ 9,0	+ 0,4
	DARUNTER:								
142	ZUCKER UND MELASSE (MO)	1,22	0,40662	128,2	100,5	137,6	138,6	+37,9	+ 0,7
143	ZUCKER	0,86	0,36798	116,9	84,0	127,0	124,8	+48,6	- 1,7
144	SUESSWAREN	4,25	0,69562	121,9	119,9	122,8	123,8	+ 3,3	+ 0,8
145	DAUERBACKWAREN	0,77	0,74063	109,3	108,3	108,9	109,9	+ 1,5	+ 0,9
146	KAKAOPULVER UND -BUTTER	0,75	0,53076	113,2	118,1	107,3	106,6	- 9,7	- 0,7
147	SCHOKOLADE EINSCHL. KUVERTUERE	1,41	0,72714	142,5	140,0	143,3	143,0	+ 2,1	- 0,2
148	ZUCKERWAREN	1,04	0,74359	110,9	104,9	119,8	120,2	+14,6	+ 3,8
149	ANDERE SUESSWAREN	0,28	0,82033	117,4	111,2	126,2	125,2	+12,6	- 0,8
150	ESSENZEN UND GEMUERZE	0,81	-	117,6	116,1	120,3	125,8	+ 8,4	+ 4,6
	DARUNTER:								
151	PFEFFER	0,37	0,78736	82,3	85,0	82,0	84,2	- 0,9	+ 2,7
152	HEIL- UND DUFTPFLANZEN UND DGL.	0,50	0,54155	96,7	94,6	99,0	98,0	+ 3,6	- 1,0
153	BLUMEN UND ZIERPFLANZEN	6,69	0,91362	123,4	142,7	135,6	126,8	-11,1	- 6,5
154	BLUMENZWIEBELN UND DGL.	0,68	0,89293	113,5	105,9	114,2	114,2	+ 7,8	-
155	ZIERPFLANZEN, LEBEND	1,02	0,80528	92,8	92,8	92,8	92,8	-	-
156	SCHNITTPFLANZEN	4,99	0,89180	131,0	157,9	147,3	135,5	-14,2	- 8,0
157	SCHNITTMELKEN	1,25	0,69239	121,6	139,7	141,6	140,9	+ 0,9	- 0,5
158	SCHNITTROSEN	0,81	0,87422	137,0	210,0	193,7	144,9	-31,0	-25,2
159	ANDERE SCHNITTBLUMEN	2,60	1,02035	138,8	159,0	142,1	134,8	-15,2	- 5,1
160	SCHNITTGRUEN	0,33	0,93358	90,4	89,8	96,1	97,0	+ 8,0	+ 0,9
161	KAKAO UND KAKAOERZEUGNISSE	5,13	0,54240	106,5	115,2	100,1	101,1	-12,2	+ 1,0
162	ROHKAKAO	2,69	0,44135	84,6	101,8	72,7	75,0	-26,3	+ 3,2
163	KONSUMKAKAO	2,61	0,44091	84,4	101,9	72,3	74,6	-26,8	+ 3,2
164	EDELKAKAO	0,08	0,46221	89,5	100,7	84,8	89,0	-11,6	+ 5,0
165	KAKAOERZEUGNISSE	2,44	0,66573	130,6	129,9	130,3	129,8	- 0,1	- 0,4
166	KAKAOPULVER UND -BUTTER	0,75	0,53076	113,2	118,1	107,3	106,6	- 9,7	- 0,7
167	SCHOKOLADE EINSCHL. KUVERTUERE	1,41	0,72714	142,5	140,0	143,3	143,0	+ 2,1	- 0,2
168	ANDERE KAKAONALTIGE ZUBEREITUNGEN	0,28	0,82033	117,4	111,2	126,2	125,2	+12,6	- 0,8
169	GENUSSMITTEL EINSCHL. ROHKAKAO UND BRAUMALZ	27,26	0,65773	96,9	99,4	92,4	96,3	- 3,1	+ 4,2
170	GENUSSMITTEL, UNBEARBEITET, EINSCHL. ROHKAKAO	21,89	0,61827	93,8	97,4	87,6	91,5	- 6,1	+ 4,5
171	GENUSSMITTEL, BEARBEITET, EINSCHL. BRAUMALZ	5,37	0,83624	109,9	107,5	112,1	115,9	+ 7,8	+ 3,4
	DARUNTER:								
172	HOPFEN	0,18	1,55161	321,5	227,7	510,9	498,8	119,1	- 2,4
173	ROHKAFFEE	11,90	0,56240	84,2	90,7	70,8	76,8	-15,3	+ 8,5
	DARUNTER:								
174	AUS AFRIKA	3,26	0,53424	87,2	93,4	73,2	79,1	-15,3	+ 8,1
175	AUS MITTELAMERIKA	4,25	0,57072	85,4	91,7	71,7	77,1	-15,9	+ 7,5
176	AUS SUEDAMERIKA	4,09	0,57119	80,5	87,1	68,0	74,7	-14,2	+ 9,9
177	TEE	0,32	0,97382	126,3	117,2	127,5	129,7	+10,7	+ 1,7
178	TABAK UND TABAKWAREN	4,75	0,82086	108,2	104,3	112,3	113,4	+ 8,7	+ 1,0
179	ROHTABAK	4,20	0,81628	107,4	103,4	111,9	112,6	+ 8,9	+ 0,6
180	TABAKWAREN	0,55	0,87413	113,8	111,4	115,0	119,4	+ 7,2	+ 3,8
181	ALKOHOLISCHE GETRAENKE	6,50	0,77745	109,6	106,1	112,4	115,5	+ 8,9	+ 2,8
182	BIER	0,22	0,87933	99,4	98,4	102,0	101,7	+ 3,4	- 0,3
183	SPIRITUOSEN	2,10	0,84342	114,2	108,9	119,4	124,3	+14,1	+ 4,1
184	RUM	0,23	0,82457	97,0	98,0	98,6	105,2	+ 7,3	+ 6,7
185	WHISKY	0,48	1,23314	126,1	114,4	139,8	151,3	+32,3	+ 8,2
186	KOGNAK	0,85	0,76441	118,7	113,2	122,4	123,8	+ 9,4	+ 1,1
187	ANDERER BRANNTWEIN	0,29	0,72085	104,6	104,4	105,6	106,8	+ 2,3	+ 1,1
188	LIKOER	0,25	0,65253	102,7	98,8	105,1	111,8	+13,2	+ 6,4
189	WEIN	4,18	0,75161	107,9	105,1	109,4	111,7	+ 6,3	+ 2,1
190	NATURWEIN	2,86	0,74010	107,6	104,1	109,2	111,6	+ 7,2	+ 2,2
191	WEIN ZUR SCHAUMWEINHERSTELLUNG	0,30	1,04397	134,5	121,0	133,1	140,6	+16,2	+ 5,6
192	TRINKWEISSWEIN	0,92	0,83605	117,3	108,5	120,8	124,8	+15,0	+ 3,3
193	TRINKROTWEIN	1,09	0,79544	101,0	104,2	99,9	100,6	- 3,5	+ 0,7
194	BRENNWEIN	0,48	0,63560	87,7	84,3	94,0	94,4	+12,0	+ 0,4
195	ANDERER NATURWEIN	0,07	0,54575	104,0	108,8	102,8	102,8	- 5,5	-
196	VERARBEITETER WEIN	1,32	0,81459	108,5	107,1	109,8	112,0	+ 4,6	+ 2,0
197	DESSERTWEIN	0,54	0,69790	96,6	95,7	97,1	99,7	+ 4,2	+ 2,7
198	WERMUTWEIN	0,17	0,95982	100,4	99,9	99,9	100,4	+ 0,5	+ 0,5
199	SCHAUMWEIN	0,61	0,78137	121,3	119,3	123,9	126,2	+ 5,8	+ 1,9

FUSSNOTEN SIEHE LETZTE SEITE

1 INDEX DER EINFUHRPREISE
1,6 AUSGEWAHLTE INDEXGRUPPEN UND INDEXPOSITIONEN
1976 = 100

LFD NR.	WARENGRUPPE	WAEGUNSS- ANTEIL AM GESAMT- INDEX	VERKET- TUNGS- FAKTOR	1980 DURCH- SCHNITT	1980 JAN.	1980 DEZ.	1981 JAN.	VERÄNDERUNG JAN. 1981 GEGENUEBER JAN. 1980 IN PROZENT
GEBERBLICHE GUETER								
200	TEXTILE GRUNDSTOFFE UND FERTIGWAREN	101,65	0,75406	112,2	109,4	114,4	115,5	+ 5,6 + 1,0
201	TEXTILROHSTOFFE	11,76	0,68593	97,9	92,1	105,3	108,4	+17,7 + 2,9
202	TEXTILABFÄLLE UND DGL.	0,24	0,68156	88,2	81,6	93,1	100,2	+22,8 + 7,6
203	ZELLULOSISCHE FASERN	0,54	-	106,2	103,1	108,6	108,6	+ 5,3 -
204	SYNTHETISCHE FASERN	1,92	-	102,2	103,8	98,9	99,1	- 4,5 + 0,2
205	WOLLE	4,64	0,67218	103,2	94,2	113,9	118,6	+25,9 + 4,7
	DARUNTER:							
206	MERINOWOLLE	2,94	0,72686	106,4	94,5	119,7	124,4	+31,6 + 3,9
207	CROSSBREEDWOLLE	1,39	0,57922	97,5	93,5	104,1	109,4	+17,0 + 5,1
208	ANDERE TIERHAARE	0,33	0,76461	122,3	120,1	125,3	128,5	+ 7,0 + 2,6
209	BAUMWOLLE	3,78	0,55450	85,1	78,3	96,0	98,9	+26,3 + 3,0
210	AUS EUROPA	1,29	0,51812	87,2	80,0	99,1	103,8	+29,8 + 4,7
211	AUS AFRIKA	0,94	0,63581	83,4	78,7	91,0	92,5	+17,5 + 1,6
212	AUS MITTEL- UND NORDAMERIKA	0,45	0,55688	87,7	78,3	102,0	104,2	+33,1 + 2,2
213	AUS SÜDAMERIKA	0,48	0,51268	84,3	78,2	94,9	97,0	+24,0 + 2,2
214	AUS ASIEN	0,62	0,56085	82,1	74,6	93,8	96,0	+28,7 + 2,3
215	ANDERE PFLANZENFASERN	0,31	0,85858	117,1	116,4	112,4	114,4	- 1,7 + 1,8
216	GESPINSTE EINSCHL. SPINNFAEDEN	11,33	0,79181	105,1	103,4	106,0	106,4	+ 2,9 + 0,4
	DARUNTER:							
217	SEIDENGARNE	0,10	1,00778	116,6	116,1	118,4	121,9	+ 5,0 + 3,0
218	ZELLULOSISCHE UND SYNTHETISCHE ENDLOSFASERN	1,62	0,97358	103,7	105,8	102,8	102,4	- 3,2 - 0,4
219	CHEMIEFASERGARNE	4,49	0,87971	104,1	102,7	105,6	105,8	+ 3,0 + 0,2
220	WOLLGARNE	1,74	0,68504	102,5	102,5	102,5	103,2	+ 0,7 + 0,7
221	BAUMWOLLGARNE	3,07	0,59613	105,5	100,9	106,5	106,8	+ 5,8 + 0,3
222	GEWEBE UND GEWIRKE (MEYERWARE OHNE BODENBELAEGE)	17,70	0,80835	113,2	110,8	114,7	115,8	+ 4,5 + 1,0
223	GEWEBE	15,81	-	114,2	111,7	116,1	117,4	+ 5,1 + 1,1
224	CHEMIEFASERGEWEBE	6,45	0,92495	112,5	109,5	114,8	115,3	+ 5,3 + 0,4
225	WOLLGEBE	3,21	0,73859	117,4	113,5	119,6	122,3	+ 7,8 + 2,3
226	BAUMWOLLGEBE	4,60	0,68233	112,5	110,5	114,4	115,6	+ 4,6 + 1,0
227	ANDERE GEWEBE	1,55	-	119,7	120,6	118,9	121,5	+ 0,7 + 2,2
228	GEWIRKE	1,39	-	105,3	103,4	103,0	102,1	- 1,3 - 0,9
229	KLEIDUNG UND ANDERE SPINNSTOFFWAREN	60,86	0,74080	115,9	113,4	117,6	118,4	+ 4,4 + 0,7
230	OBERBEKLEIDUNG	32,21	0,77031	114,7	112,5	115,6	115,7	+ 2,8 + 0,1
231	OBERBEKLEIDUNG AUS GEBELEN	19,52	-	115,7	114,0	116,7	116,7	+ 2,4 -
232	OBERBEKLEIDUNG AUS GEWIRKTEM ODER GESTRICKTEM STOFF	12,69	-	113,2	110,2	114,1	114,3	+ 3,7 + 0,2
233	WAESCHE	9,21	0,75649	110,8	108,4	111,6	112,2	+ 3,5 + 0,5
234	WAESCHE AUS GEBELEN	6,21	-	109,3	106,5	110,0	110,8	+ 4,0 + 0,7
235	WAESCHE AUS GEWIRKTEM ODER GESTRICKTEM STOFF	3,00	-	114,0	112,2	114,9	114,9	+ 2,4 -
236	STRUMPFWAREN	1,92	1,18214	104,3	106,0	103,8	104,0	- 1,9 + 0,2
237	ANDERE BEKLEIDUNG UND ZUBEHOER	6,46	0,74466	116,5	115,3	118,2	122,2	+ 6,0 + 3,4
238	TEPPICHE UND ANDERE TEXTILE BODENBELAEGE	10,08	0,61280	127,4	121,7	132,9	134,2	+10,3 + 1,0
239	ANDERE SPINNSTOFFWAREN UND DGL.	0,98	0,89617	105,2	103,8	105,5	106,1	+ 2,2 + 0,6
240	BETTFEDERN EINSCHL. DAUNEN	0,54	0,85224	147,5	122,1	180,5	200,4	+64,1 +11,0
241	HAEUTE, FELLE, LEDER UND ERZEUGNISSE AUS LEDER	23,66	0,66553	119,3	120,5	119,3	121,3	+ 0,7 + 1,7
242	HAEUTE UND FELLE	5,06	0,54909	104,3	109,8	100,6	101,9	- 7,2 + 1,3
243	PELZFELLE, ROH	3,99	0,51976	99,7	103,5	93,6	94,7	- 8,5 + 1,2
244	ANDERE HAEUTE UND FELLE	1,07	0,63028	121,7	133,1	126,8	128,7	- 3,3 + 1,5
	DARUNTER:							
245	RINDSHAUTE	0,50	0,63259	130,7	143,8	141,7	140,9	- 2,0 - 0,6
246	SCHAF- UND LAMMFELLE	0,33	0,70879	122,9	127,8	122,8	128,6	+ 0,6 + 4,7
247	LEDER	3,53	0,63508	122,6	134,6	122,0	120,2	-10,7 - 1,5
248	LEDERWAREN EINSCHL. LEDERBEKLEIDUNG SOWIE SCHUHE	14,77	0,74760	123,6	120,6	125,1	128,3	+ 6,4 + 2,6
	DARUNTER:							
249	LEDERWAREN OHNE LEDERBEKLEIDUNG	3,03	0,73650	122,0	120,1	122,9	121,7	+ 1,3 - 1,0
250	SCHUHE	9,49	0,73105	126,0	122,9	127,8	131,3	+ 6,8 + 2,7
251	HOLZ UND ERZGN. AUS HOLZ EINSCHL. ZELLSTOFF AUS FASERPFLANZEN	33,08	0,64788	113,4	107,7	117,2	118,6	+10,1 + 1,2
252	HOLZ UND HOLZHALBWAREN	13,95	0,67312	125,6	120,8	126,8	128,3	+ 6,2 + 1,2
253	ROHOLZ	3,24	0,62224	128,7	124,4	130,2	132,1	+ 6,2 + 1,5
254	NADELROHNDOLZ	0,40	0,78968	125,2	118,7	130,3	131,9	+11,1 + 1,2
255	LAUBROHNDOLZ	2,84	0,58228	129,2	125,2	130,2	132,1	+ 5,5 + 1,5
256	STAMMHOLZ	2,78	0,57760	128,3	124,5	128,6	130,4	+ 4,7 + 1,4
257	NADELSTAMMHOLZ	0,25	0,75437	126,3	122,9	129,9	130,7	+ 6,3 + 0,6
258	LAUBSTAMMHOLZ	2,73	0,55915	128,4	124,6	128,4	130,4	+ 4,7 + 1,6
	DARUNTER:							
259	AUS EUROPA	0,33	0,64332	125,2	123,8	126,7	126,7	+ 2,3
260	AUS AFRIKA	1,67	0,51587	121,7	117,0	120,3	121,4	+ 3,8
261	AUS NORDAMERIKA	0,49	0,88988	119,9	119,2	123,7	130,7	+ 9
262	GRUBENHOLZ	0,04	0,86915	124,1	112,9	130,8	134,4	+ 4
263	FASERHOLZ	0,22	0,89369	135,5	126,0	132,2	134,4	+ 6,2
264	NADELFASERHOLZ	0,12	0,82878	124,5	113,4	132,0	132,0	13
265	LAUBFASERHOLZ	0,10	1,02401	148,7	141,2	176,4	176,4	17
266	SCHNITTHOLZ	6,12	0,66453	123,3	118,5	123,9	123,9	123,9
267	NADELSCHNITTHOLZ	4,19	0,67126	122,0	116,2	122,1	122,1	122,1
268	AUS EUROPA	3,25	0,66448	122,2	114,1	123,3	123,3	123,3
	DARUNTER:							
269	AUS SKANDINAVIEN	1,44	0,60279	110,1	105,1	111,7	111,7	111,7
270	AUS OESTERREICH	0,49	0,81056	132,5	127,6	129,6	129,6	129,6
271	AUS COMECON-LAENDERN	1,26	0,68320	131,8	118,9	134	134	134
272	AUS AMERIKA	0,94	0,69225	121,4	123,2	117	117	117

1 INDEX DER EINFUHRPREISE

1,6 AUSGEWAHLTE INDEXGRUPPEN UND INDEXPOSITIONEN
1976 = 100

LFD NR.	WARENGRUPPE	WÄGUNGSG- ANTEIL AM GESAMT- INDEX	VERKET- TUNGS- FAKTOR	1980 DURCH- SCHNITT	1980		1981	VERÄNDERUNG	
					JAN.	DEZ.	JAN.	JAN. 1981 GEGENÜBER JAN. 1980 IN PROZENT	DEZ.
					GEWERBLICHE GÜTER				
273	LAUBSCHNITTHOLZ	1,93	0,60394	126,2	123,6	127,9	130,7	+ 5,7	+ 2,2
274	AUS EUROPA	0,41	0,69074	139,4	124,4	143,6	143,6	+15,4	-
275	AUS AFRIKA	0,28	0,51694	135,5	138,5	134,9	134,8	- 2,7	- 0,1
276	AUS ANDEREN GEBIETEN	1,24	0,59873	119,7	120,0	121,1	125,5	+ 4,6	+ 3,6
277	ANDERE SAEGWERKSERZEUGNISSE	0,19	-	124,6	123,7	124,8	128,6	+ 4,0	+ 3,0
278	WEITERBEARBEITETES HOLZ	4,40	0,76320	126,7	121,2	128,3	129,5	+ 6,8	+ 0,9
	DARUNTER:								
279	FURNIERE	1,18	0,85445	122,8	120,3	122,0	125,5	+ 4,3	+ 2,9
280	SPERRHOLZ	1,58	0,63705	123,7	121,7	125,0	126,1	+ 3,6	+ 0,9
281	SPANPLATTEN	0,66	0,90945	130,7	121,1	133,3	132,2	+ 9,2	- 0,8
282	FASERPLATTEN	0,41	0,79915	141,9	129,4	145,6	144,3	+11,5	- 0,9
283	HOLZSCHLIFF UND ZELLSTOFF	9,86	0,60979	90,6	80,9	98,7	99,8	+23,4	+ 1,1
284	HOLZSCHLIFF EINSCHNL. ALTPAPIER	1,05	0,50592	90,6	85,3	92,2	92,7	+ 8,7	+ 0,5
285	HOLZZELLSTOFF	8,65	0,59605	90,8	80,5	99,8	100,9	+25,3	+ 1,1
286	PAPIERZELLSTOFF	8,07	0,59779	90,7	80,1	99,7	100,7	+25,7	+ 1,0
287	CHEMIEFASER- UND EDELZELLSTOFF	0,58	0,58499	92,4	85,9	101,1	104,7	+21,9	+ 3,6
288	SULFITZELLSTOFF	1,15	0,62172	91,1	81,9	98,7	99,5	+21,5	+ 0,8
289	UNGEBLEICHT	0,10	0,59931	91,5	77,8	101,6	102,8	+32,1	+ 1,2
290	GEBLEICHT	1,05	0,62455	91,1	82,3	98,4	99,2	+20,5	+ 0,8
	DARUNTER:								
291	AUS NADELHOLZ	0,72	0,60779	87,8	78,0	95,2	95,8	+22,8	+ 0,6
292	AUS LAUBHOLZ	0,33	0,64504	98,2	91,8	105,6	106,5	+16,0	+ 0,9
293	SULFATZELLSTOFF	7,50	0,59146	90,8	80,3	100,0	101,2	+26,0	+ 1,2
294	UNGEBLEICHT	0,42	0,51394	79,6	70,2	88,2	89,0	+26,8	+ 0,9
295	ANGEBLEICHT	1,00	0,59353	90,9	80,3	97,1	99,0	+23,3	+ 2,0
296	GEBLEICHT	6,08	0,60699	91,5	81,0	101,3	102,4	+26,4	+ 1,1
	DARUNTER:								
297	AUS NADELHOLZ	3,66	0,61197	89,8	79,2	99,4	100,2	+26,5	+ 0,8
298	AUS LAUBHOLZ	2,11	0,62096	95,4	84,6	105,3	106,3	+25,7	+ 0,9
299	ANDERER ZELLSTOFF, HALBZELLSTOFF UND DGL.	0,16	0,82548	79,0	75,1	82,6	83,1	+10,7	+ 0,6
300	HOLZWAREN	9,27	0,61779	119,4	116,6	122,4	124,0	+ 6,3	+ 1,3
	DARUNTER:								
301	MOEBEL AUS HOLZ	5,41	0,58900	121,4	118,2	125,6	127,9	+ 8,2	+ 1,8
302	ERZEUGNISSE DES PAPIER- UND DRUCKGEWERBES	22,74	0,67300	106,2	102,4	108,3	108,9	+ 6,3	+ 0,6
303	PAPIER UND PAPPE	15,62	0,65960	106,6	102,2	109,1	109,8	+ 7,4	+ 0,6
304	PAPIER, UNVEREDELTE	11,99	0,65251	105,4	101,2	108,0	108,9	+ 7,6	+ 0,8
305	ZEITUNGSDRUCKPAPIER	3,12	0,58480	107,0	104,7	111,5	111,5	+ 6,5	-
306	DRUCK- UND SCHREIBPAPIER	2,79	0,63182	103,3	103,5	101,3	102,7	- 0,8	+ 1,4
307	KRAFTPAPIER	3,80	0,69639	105,5	96,7	110,8	112,5	+16,3	+ 1,5
308	PACKPAPIER	1,04	0,65515	104,0	98,7	104,3	104,3	+ 5,7	-
309	SONDERPAPIER	1,24	0,72616	106,9	103,6	109,0	108,9	+ 5,1	- 0,1
310	PAPPE, UNVEREDELTE	0,35	0,64518	113,6	106,1	118,2	118,3	+11,5	+ 0,1
311	PAPIER UND PAPPE, GESTRICHEN	3,28	0,71294	110,4	105,4	112,0	112,1	+ 6,4	+ 0,1
312	PAPIER- UND PAPPEWAREN SOWIE DRUCKEREIERZEUGNISSE	7,12	0,71564	105,2	102,8	106,7	107,0	+ 4,1	+ 0,3
313	KOHLE	3,83	0,52063	120,3	108,0	129,4	136,3	+26,2	+ 5,3
314	KOHLE EINSCHNL. BRIKETTS, OHNE KOKS	2,95	0,52058	121,1	108,1	131,7	138,3	+27,9	+ 5,0
315	STEINKOHLE	3,62	0,51976	119,8	108,1	128,8	136,1	+25,9	+ 5,7
	DARUNTER:								
316	STEINKOHLE, RON	2,74	0,52150	120,5	108,2	131,1	138,1	+27,6	+ 5,3
	DARUNTER:								
317	AUS EG-LAENDERN	0,67	0,43804	133,1	119,3	142,0	148,1	+24,1	+ 4,3
318	AUS CORECON-LAENDERN	1,31	0,56536	129,6	116,0	144,9	149,9	+29,2	+ 3,5
319	AUS DEN USA	0,67	0,54578	95,2	87,3	99,1	107,0	+22,6	+ 8,0
320	STEINKOHLKOKS	0,88	0,56709	117,6	107,6	121,7	129,8	+20,6	+ 6,7
321	BRAUNKOHLE	0,21	0,59433	128,7	106,8	139,9	139,9	+31,0	-
322	ERDGAS	14,69	0,41962	192,9	164,3	226,1	234,0	+42,4	+ 3,5
323	ERDOEL UND MINERALOELERZEUGNISSE	167,06	0,26585	182,2	166,4	200,3	216,8	+30,3	+ 8,2
324	ERDOEL, RON	112,87	0,24982	182,9	157,3	201,7	222,7	+41,6	+10,4
325	BIS ZU 1 PROZENT S-GEHALT	60,38	0,24702	193,8	167,4	211,8	234,8	+40,3	+10,9
326	MEHR ALS 1 PROZENT S-GEHALT	52,79	0,25382	170,5	145,7	190,1	209,0	+43,4	+ 9,9
327	VIA NORDSEEHAEFEN	60,23	0,24765	179,0	153,7	199,2	219,5	+42,8	+10,2
328	VIA MITTELMEERHAEFEN	52,64	0,25325	187,4	161,3	204,6	226,4	+40,4	+10,7
329	AUS LIBYEN	24,64	0,24532	200,6	178,1	218,6	241,9	+35,8	+10,7
330	AUS ALGERIEN	13,25	0,25194	204,7	174,3	219,2	244,7	+40,4	+11,6
331	AUS NIGERIA	10,82	0,23307	183,7	147,5	203,7	226,4	+53,5	+11,1
332	AUS IRAN	20,48	-	168,5	147,5	182,2	196,2	+33,0	+ 7,7
333	AUS SAUDI ARABIEN	21,17	0,27797	164,8	135,5	192,7	210,5	+55,4	+ 9,2
334	AUS DUBAI UND ABU DHABI	8,20	0,25644	163,8	148,9	184,7	204,2	+37,1	+10,6
335	AUS VENEZUELA	1,27	0,28725	153,5	134,2	171,6	202,5	+50,9	+18,0
336	AUS SONSTIGEN LAENDERN	13,04	0,23409	193,7	166,7	209,3	236,3	+41,8	+12,9
337	MINERALOELERZEUGNISSE	54,19	0,31186	180,8	185,4	197,3	204,5	+10,3	+ 3,6
338	KRAFTSTOFFE UND DGL.	19,62	0,25197	168,1	175,8	178,4	187,9	+ 6,9	+ 5,3
	DARUNTER:								
339	VERGASERKRAFTSTOFF	6,02	0,23198	175,0	188,1	187,0	193,6	+ 2,9	+ 3,5
	DARUNTER:								
340	MOTORENBENZIN	5,93	0,22904	175,3	189,2	187,3	193,9	+ 2,5	+ 3,5
341	MOTORENBENZIN, NORMAL-	2,97	-	183,6	201,5	192,1	198,5	- 1,5	+ 3,3
	MOTORENBENZIN, SUPER	2,96	-	166,9	177,0	182,6	189,3	+ 6,9	+ 3,7
	DIESELKRAFTSTOFF	1,92	0,33782	184,9	192,2	199,9	206,6	+ 7,5	+ 3,4
	SCHMIERÖLE UND DGL.	0,85	0,61125	149,3	122,9	160,5	163,8	+33,3	+ 2,1

1 INDEX DER EINFUHRPREISE
1,6 AUSGEWÄHLTE INDEXGRUPPEN UND INDEXPOSITIONEN
1976 = 100

LFD NR.	WARENGRUPPE	WÄGUNGSGE- AM ANTEIL GESAMT- INDEX	VERKET- TUNGS- FAKTOR	1980 DURCH- SCHNITT	1980 JAN.	1980 DEZ.	1981 JAN.	VERÄNDERUNG JAN. 1981 GEGENÜBER JAN. DEZ. 1980 IN PROZENT
GEWERBLICHE GÜTER								
345	HEIZÖLE	31,54	0,33234	193,3	198,1	214,1	220,0	+11,1 + 2,8
346	HEIZÖL, LEICHT	26,78	0,34068	197,1	205,4	210,7	217,5	+ 5,9 + 3,2
347	HEIZÖL, SCHWER	4,76	0,28331	171,4	156,6	233,5	234,1	+49,5 + 0,3
348	BIS ZU 1 PROZENT S-GEHALT	1,20	0,20746	176,9	171,2	236,9	247,4	+44,5 + 4,4
349	MEHR ALS 1 PROZENT S-GEHALT	3,56	0,32964	169,5	151,7	232,3	229,6	+51,4 - 1,2
350	ANDERE MINERALÖLERZEUGNISSE	2,18	0,51791	127,9	114,3	139,0	146,2	+27,9 + 5,2
351	MINERALÖLERZEUGNISSE EINSCHL. ADDITIVES	55,97	0,32501	179,0	183,2	195,2	202,2	+10,4 + 3,6
352	DARUNTER:							
352	GASÖLE	28,70	0,33999	196,3	204,5	209,9	216,8	+ 6,0 + 3,3
353	KRAFTSTOFFE UND SCHMIEROELE	20,47	0,26606	167,3	173,6	177,6	186,9	+ 7,7 + 5,2
354	EISENERZE UND GRUNDSTOFFE AUS EISEN UND STAHL	61,06	0,76494	105,2	103,9	104,9	105,9	+ 1,9 + 1,0
355	EISENERZE EINSCHL. ABBRAENDE	11,39	0,81147	94,9	83,8	101,7	102,7	+22,6 + 1,0
356	AUS EUROPA	2,20	0,76918	86,0	76,8	89,6	90,0	+17,2 + 0,4
357	AUS UEBERSEE	9,19	0,84653	97,0	85,5	104,6	105,7	+23,6 + 1,1
358	AUS AFRIKA	1,95	0,85541	99,1	91,9	109,2	109,2	+16,8 -
359	AUS AMERIKA	5,44	0,82644	97,3	87,9	101,9	102,1	+16,2 + 0,2
360	AUS AUSTRALIEN	1,80	0,74233	93,9	71,5	108,0	113,0	+58,0 + 4,6
361	EISEN UND STAHL	43,55	0,75322	107,4	108,9	105,2	105,9	- 2,8 + 0,7
362	ROHEISEN EINSCHL. FERROLEGIERUNGEN	5,13	0,74036	107,2	118,4	100,7	102,6	-13,3 + 1,9
363	DARUNTER:							
363	FERROLEGIERUNGEN	4,62	0,76049	109,1	121,7	101,8	104,0	-14,5 + 2,2
364	STAHLHALBZEUG	5,08	0,68832	101,4	101,3	98,0	100,3	- 1,0 + 2,3
365	DARUNTER:							
365	VORGEWALZTES HALBZEUG	2,86	0,65401	98,9	99,0	96,6	96,7	- 2,3 + 0,1
366	WARMBREITBAND	2,16	0,72928	104,4	104,5	99,5	104,7	+ 0,2 + 5,2
367	WALZSTAHL	29,40	0,76485	108,3	108,0	107,3	107,4	- 0,6 + 0,1
368	AUS MASSENSTAHL	25,40	0,75020	106,7	106,2	106,1	106,3	+ 0,1 + 0,2
369	AUS EDELSTAHL	4,00	0,85192	118,4	119,3	115,2	114,1	- 4,4 - 1,0
370	FORM- UND STABSTAHL	9,57	0,75918	107,6	108,3	106,6	106,6	- 1,6 -
371	FORMSTAHL	3,62	0,72787	107,8	108,3	106,3	107,9	- 0,4 + 1,5
372	STABSTAHL	5,95	0,77751	107,4	108,4	106,8	105,8	- 2,4 - 0,9
373	WALZDRAHT	2,76	0,68438	112,8	111,7	112,0	111,8	+ 0,1 - 0,2
374	WARMBANDSTAHL	1,15	0,69697	100,3	98,5	100,6	100,6	+ 2,1 -
375	STAHLBLECH, WARM- UND KALTGEWALZT	12,34	0,80278	109,3	108,8	107,6	107,9	- 0,8 + 0,3
376	GROB- UND MITTELBLECH	5,61	0,82327	108,0	105,9	108,1	108,5	+ 2,5 + 0,4
377	FEINBLECH, EINSCHL. ELEKTROBLECH	6,73	0,78720	110,4	111,2	107,3	107,4	- 3,4 + 0,1
378	ERZEUGNISSE DER STAHLROHRWERKE	3,58	-	106,0	104,5	106,8	106,8	+ 2,2 -
379	UEBERZOGENE BLECHE	2,19	0,71286	114,5	110,9	116,0	116,0	+ 4,6 -
380	STAHLSCHROTT	1,75	0,90750	101,7	115,3	90,1	93,4	-19,0 + 3,7
381	EISEN-, STAHL- UND TEMPERGUSS	1,43	0,73822	109,3	109,5	108,7	114,2	+ 4,3 + 5,1
382	ERZEUGNISSE DER ZIEHEREIEN UND KALTWALZWERKE	4,69	0,76452	108,1	104,8	108,2	111,2	+ 6,1 + 2,8
383	NE-METALLERZE UND GRUNDSTOFFE AUS NE-METALLEN EINSCHL. EDELMETALLEN	48,93	0,93636	151,0	166,4	150,8	149,3	-10,3 - 1,0
384	NE-METALLERZE, SCHWEFELKIES UND BAUXIT	8,67	0,78476	106,8	111,3	106,3	108,7	- 2,3 + 2,3
385	SCHWEFELKIES	0,06	0,78921	107,0	93,9	108,2	108,2	+15,2 -
386	BAUXIT	1,15	0,79679	120,3	112,3	126,1	136,6	+21,6 + 8,3
387	MANGANERZE	0,22	0,48340	84,0	72,3	90,8	97,8	+35,3 + 7,7
388	ANDERE NE-METALLERZE	7,24	0,81530	105,4	112,5	103,6	104,6	- 7,0 + 1,0
389	NE-METALLE UND -METALLHALBZEUG (EINSCHL. EDELMETALLE UND DEREN HALBZEUG)	40,07	0,96154	160,6	178,5	160,5	158,2	-11,4 - 1,4
390	NE-METALLE UND EDELMETALLE, ROH	30,23	0,95248	173,2	195,5	173,3	169,9	-13,1 - 2,0
391	NE-METALLE UND DEREN HALBZEUG	32,66	1,07271	120,3	122,0	120,4	121,3	- 0,6 + 0,7
392	NE-METALLE UND DEREN LEGIERUNGEN	23,07	1,08701	121,8	123,8	122,2	122,9	- 0,7 + 0,6
393	LEICHTMETALLE UND DEREN LEGIERUNGEN	4,80	0,86712	137,1	126,1	143,8	146,0	+15,8 + 1,5
394	ROHALUMINIUM, AUCH LEGIERT	4,23	0,92268	140,5	128,6	147,0	148,9	+15,8 + 1,3
395	ROHMAGNESIUM, AUCH LEGIERT	0,57	0,63366	113,7	107,7	119,7	124,8	+15,9 + 4,3
396	SCHWERMETALLE UND DEREN LEGIERUNGEN	14,12	1,17926	117,5	122,4	115,9	116,7	- 4,7 + 0,7
397	KUPFER, AUCH LEGIERT	7,24	1,42764	111,4	125,0	105,2	104,8	-16,2 - 0,4
398	ROHBLEI, AUCH LEGIERT	0,28	0,94417	125,7	145,2	114,3	111,8	-23,0 - 2,2
399	ROHZINK	1,20	0,56718	72,4	68,4	78,4	81,1	+18,6 + 3,4
400	ROHZINN	1,38	0,68755	155,9	146,5	149,9	150,0	+ 2,4 + 0,1
401	ROHNICKEL	2,62	1,00299	106,5	97,5	114,4	116,0	+19,0 + 1,4
402	QUECKSILBER	0,02	2,53760	297,6	282,3	305,7	298,8	+ 5,8 - 2,3
403	ANDERE NE-METALLE	1,38	0,83754	167,1	171,4	171,2	176,3	+ 2,9 + 3,0
404	ZWISCHENPRODUKTE ZUR NE-METALLGEWINNUNG	4,15	0,82267	118,8	126,0	118,6	117,1	- 7,1 - 1,3
405	NE-METALLHALBZEUG	6,92	0,90123	119,0	117,7	121,1	122,2	+ 3,8 + 0,9
406	ALUMINIUMHALBZEUG	2,95	0,70702	132,5	126,4	137,0	138,2	+ 9,3 + 0,9
407	KUPFERHALBZEUG	3,06	1,09219	104,0	110,7	100,1	99,3	-10,3 - 0,8
408	ANDERES NE-METALLHALBZEUG	0,91	0,87879	125,3	113,4	140,3	147,4	+30,0 + 5,1
409	NE-METALLSCHROTT	2,67	1,25622	110,8	117,7	102,8	105,2	-10,6 + 2,3
410	ALUMINIUMSCHROTT	0,71	0,95526	119,0	123,5	98,4	103,9	+15,9 + 5,6
411	KUPFERSCHROTT	1,50	1,46791	107,9	118,9	103,1	104,1	-12,4 + 1,0
412	ANDERER NE-METALLSCHROTT	0,46	1,00000	107,2	105,0	108,8	110,6	+ 5,3 + 1,7
413	EDELMETALLE UND DEREN HALBZEUG	7,41	0,58621	338,3	427,5	337,2	321,0	-24,9 - 4,8
414	DARUNTER:							
414	SILBER	2,35	0,58899	343,4	612,5	294,8	276,9	-54,8 - 6,1
415	GOLD	4,07	0,41340	351,8	372,4	372,4	354,3	- 4,9 - 4,9
416	PLATIN UND PALLADIUM	1,04	1,35580	276,7	272,4	287,3	279,6	+ 2,6 - 2,7
417	NE-METALLGUSS	0,19	1,28242	130,6	129,5	129,7	130,4	+ 0,7 + 0,5

1 INDEX DER EINFUHRPREISE
1,6 AUSGEWAHLTE INDEXGRUPPEN UND INDEXPOSITIONEN
1976 = 100

LFD NR.	WARENGRUPPE	WAEGUNGS- ANTEIL AM GESAMT- INDEX	VERKET- TUNGS- FAKTOR	1980 DURCH- SCHNITT	1980 JAN.	1980 DEZ.	1981 JAN.	VERAENDERUNG JAN. 1981 GEGENUEBER JAN. 1980 IN PROZENT
GEWERBLICHE GUETER								
418	BAUSTOFFE, EINSCHL. BAUTEILE	36,51	0,74511	116,6	112,9	118,8	119,0	+ 5,4 + 0,2
419	STEINE UND ERDEN, KERAMIK-, GLAS- UND ASBESTWAREN	23,72	0,69443	118,1	112,4	122,9	124,8	+11,0 + 1,5
420	STEINE UND ERDEN, AUCH BERGBAULICH GEWONNEN, ASBEST- WAREN, SCHLEIFMITTEL	14,37	-	118,5	112,1	124,3	126,7	+13,0 + 1,9
421	PHOSPHATERDE, GRAPHIT, ROHSCHWEFEL, FLUSSSPAT UND SCHWERSPAT	2,15	-	108,5	101,4	117,4	123,5	+21,8 + 5,2
422	ROHPHOSPHAT	1,43	0,36961	93,2	90,2	96,8	99,3	+10,1 + 2,6
423	FLUSSSPAT UND SCHWERSPAT	0,28	-	163,6	150,2	179,9	188,0	+25,2 + 4,5
424	GRAPHIT	0,10	0,77630	129,1	116,6	133,4	151,1	+29,6 +13,3
425	ROHSCHWEFEL	0,34	0,57637	121,2	103,7	147,6	164,0	+58,1 +11,1
426	NATURSTEINE, ROH UND BEARBEITET DARUNTER:	6,15	-	126,6	117,8	135,5	138,1	+17,2 + 1,9
427	MARMOR, ROH UND BEARBEITET	1,46	0,71085	150,3	133,0	169,5	169,5	+27,4 -
428	SAND, KIES, TON UND KAOLIN DARUNTER:	1,02	-	130,5	123,3	138,3	145,5	+18,0 + 5,2
429	ROHTON UND KAOLIN	0,62	0,86628	131,2	122,6	140,8	152,7	+24,6 + 8,5
430	ASBEST	1,16	0,55860	93,6	90,0	98,2	102,3	+13,7 + 4,2
431	EDELSTEINE, ROH	0,35	0,82784	166,0	160,5	167,1	167,1	+ 4,1 -
432	ZEMENT, BEARBEITETER KALK UND GIPSERZEUGNISSE DARUNTER:	0,57	-	126,3	121,1	130,5	131,4	+ 8,5 + 0,7
433	ZEMENT	0,27	0,79487	130,8	124,1	133,4	134,5	+ 8,4 + 0,8
434	GROBKERAMISCHE ERZEUGNISSE DARUNTER:	2,87	0,68476	118,4	114,8	118,8	119,0	+ 3,7 + 0,2
435	ZIEGELERZEUGNISSE	0,42	0,65942	136,7	131,4	134,8	131,0	- 0,3 - 2,8
436	MAGNESIT	0,73	0,69122	108,7	107,6	108,8	109,3	+ 1,6 + 0,5
437	FEUERFESTE STEINE	1,11	0,65352	117,5	114,3	118,2	120,3	+ 5,2 + 1,8
438	BETONERZEUGNISSE	0,47	0,80357	115,5	107,8	117,3	117,3	+ 8,8 -
439	ASBESTWAREN	0,55	0,81190	112,1	109,1	115,5	121,6	+11,5 + 5,3
440	ANDERE ERZEUGNISSE AUS STEINEN UND ERDEN	1,61	-	101,2	99,2	103,0	103,7	+ 4,5 + 0,7
441	FEINKERAMISCHE ERZEUGNISSE	3,64	0,79677	122,0	116,3	125,8	128,1	+10,1 + 1,8
442	GLAS UND GLASWAREN	5,71	0,78266	114,4	110,4	117,8	118,0	+ 6,9 + 0,2
443	FLACH- UND HOWGLAS	2,70	0,79691	109,8	104,0	113,5	113,2	+ 8,8 - 0,3
444	FLACHGLAS	1,08	0,85123	110,3	97,2	119,0	119,1	+22,5 + 0,1
445	HOWGLAS	1,62	0,78199	109,4	108,6	109,9	109,2	+ 0,6 - 0,6
446	VERARBEITETES UND VEREDELTES GLAS, GLASFASER	3,01	-	118,7	116,2	121,5	122,3	+ 5,2 + 0,7
447	KAUTSCHUK UND GUMMIWAREN	13,71	0,81607	116,8	110,5	121,3	124,4	+12,6 + 2,6
448	KAUTSCHUK	4,03	0,77566	123,7	121,8	126,0	128,8	+ 5,7 + 2,2
449	NATURKAUTSCHUK DARUNTER:	1,85	0,74626	125,1	128,1	128,4	131,0	+ 2,3 + 2,0
450	LATEX	0,19	0,72554	115,5	125,0	117,9	121,4	- 2,9 + 3,0
451	KREPP	0,15	0,74199	123,2	130,2	125,5	121,8	- 6,5 - 2,9
452	SMOKED SHEETS	0,90	0,75106	129,7	130,7	133,8	135,8	+ 3,9 + 1,5
453	SYNTHETISCHER KAUTSCHUK	2,18	0,79835	122,5	116,4	123,9	126,9	+ 9,0 + 2,4
454	GUMMIWAREN DARUNTER:	9,68	0,83264	113,9	105,8	119,4	122,6	+15,9 + 2,7
455	BEREIFUNGEN	6,03	0,77412	113,6	103,9	120,6	125,5	+20,8 + 4,1
456	WEICHGUMMIWAREN	3,55	0,94313	114,0	108,5	117,0	117,5	+ 8,3 + 0,4
457	CHEMISCHE ERZEUGNISSE	84,73	0,72721	116,5	114,8	117,5	120,9	+ 5,3 + 2,9
458	ANORGANISCHE GRUNDSTOFFE UND CHEMIKALIEN	9,32	0,70522	117,0	109,3	123,8	128,5	+17,6 + 3,8
459	ORGANISCHE GRUNDSTOFFE UND CHEMIKALIEN	26,08	0,59077	121,0	125,2	120,2	126,7	+ 1,2 + 5,4
460	DUENGEMITTEL, PFLANZENSCHUTZ- UND SCHAEDLINGSBE- KAEMPFGSMITTEL	3,59	0,60848	100,3	96,6	103,6	104,7	+ 8,4 + 1,1
461	KUNSTSTOFFE UND SYNTHETISCHER KAUTSCHUK	17,07	0,72046	118,7	118,6	116,5	117,7	- 0,8 + 1,0
462	KUNSTSTOFFE	14,89	0,70506	118,1	118,9	115,4	116,3	- 2,2 + 0,8
463	SYNTHETISCHER KAUTSCHUK	2,18	0,79835	122,5	116,4	123,9	126,9	+ 9,0 + 2,4
464	CHEMIEFASERN	3,74	0,95566	103,2	104,4	101,6	101,5	- 2,8 - 0,1
465	ZELLULOSISCHE FASERN EINSCHL. ENDLOSFASERN	1,10	0,76597	109,2	107,0	111,9	112,1	+ 4,8 + 0,2
466	SYNTHETISCHE FASERN EINSCHL. ENDLOSFASERN	2,64	1,01005	100,6	103,4	97,3	97,1	- 6,1 - 0,2
467	FARBSTOFFE, FARBEN UND LACKE	3,96	0,72026	124,9	122,6	126,0	127,4	+ 3,9 + 1,1
468	PHARMAZEUTISCHE ERZEUGNISSE	7,53	0,97076	115,2	107,9	119,5	121,9	+13,0 + 2,0
469	SONSTIGE CHEMISCHE ERZEUGNISSE DARUNTER:	13,44	0,87695	111,2	102,8	113,7	115,8	+12,6 + 1,8
470	FOTOCHEMISCHE MATERIALIEN	3,86	0,97975	113,7	96,2	116,0	119,7	+24,4 + 3,2
471	KOERPERPFLEGEMITTEL, SEIFEN, WASCH- U. REINIGUNGSM.	1,97	0,80518	109,2	103,5	112,3	113,2	+ 9,4 + 0,8
472	ADDITIVES FUER MINERALOLEE	1,68	0,72747	120,5	111,1	126,3	127,9	+15,1 + 1,3
473	KUNSTSTOFFE UND KUNSTSTOFFWAREN	25,91	0,75093	115,0	114,9	113,7	114,4	- 0,4 + 0,6
474	KUNSTSTOFFE UND DEREN HALBZEUG	18,91	0,73529	117,0	117,2	115,3	116,1	- 0,9 + 0,7
475	KUNSTSTOFFE	14,89	0,70506	118,1	118,9	115,4	116,3	- 2,2 + 0,8
476	KONDENSATIONSPRODUKTE	4,57	0,74640	124,9	121,2	126,8	127,3	+ 5,0 + 0,4
477	POLYMERISATIONSPRODUKTE	9,06	0,66885	116,1	119,5	110,3	111,5	- 6,7 + 1,1
478	ANDERE KUNSTSTOFFE	1,26	0,74807	108,1	106,4	110,8	110,9	+ 4,2 + 0,1
479	HALBZEUG AUS KUNSTSTOFF	4,02	0,83052	113,0	111,0	114,7	115,2	+ 3,8 + 0,4
480	KONDENSATIONSPRODUKTE	1,40	1,00593	121,2	120,0	124,0	124,3	+ 3,6 + 0,2
481	POLYMERISATIONSPRODUKTE	2,53	0,83434	108,5	106,3	109,6	110,2	+ 3,7 + 0,5
482	ANDERES KUNSTSTOFFHALBZEUG	0,09	0,71023	111,6	101,0	113,5	113,5	+12,4 -
483	KUNSTSTOFFWAREN	7,00	0,80333	109,4	108,7	109,4	109,8	+ 1,0 + 0,4

1 INDEX DER EINFUHRPREISE
1,6 AUSGEWAHLTE INDEXGRUPPEN UND INDEXPOSITIONEN
1976 = 100

LFD NR.	WARENGRUPPE	WAEGUNGS- ANTEIL AM GESAMT- INDEX	VERKET- TUNGS- FAKTOR	1980	1980		1981	VERAENDERUNG		
				DURCH- SCHNITT	JAN.	DEZ.	JAN.	JAN. 1981 GEGENUEBER JAN. 1980	DEZ. 1980	
					IN PROZENT					
GEWERBLICHE GUETER										
484	HANDELSDUENGER	2,93	0,55017	102,1	97,8	105,3	106,6	+ 9,0	+ 1,2	
485	AUS EG-LAENDERN	2,18	0,56579	99,3	95,5	101,5	102,9	+ 7,7	+ 1,4	
486	AUS DRITTLAENDERN	0,75	0,49174	110,2	104,8	116,1	117,4	+12,0	+ 1,1	
487	EINNAEHRSTOFFDUENGER	2,20	0,54637	103,7	99,2	107,1	108,3	+ 9,2	+ 1,1	
	DARUNTER:									
488	KALKAMMONSALPETER	1,37	0,60149	109,8	103,2	114,4	116,3	+12,7	+ 1,7	
489	THOMASPHOSPHATMEHL	0,76	0,45989	91,8	90,5	93,4	93,4	+ 3,2	-	
490	MPK-DUENGER	0,73	0,58492	97,1	93,9	99,7	101,5	+ 8,1	+ 1,8	
491	GEFRUECHTE, OELE UND FETTE FUER TECHNISCHE ZWECKE	4,51	0,80882	114,0	126,7	122,1	121,4	- 4,2	- 0,6	
	DARUNTER:									
492	GEFRUECHTE	1,79	0,89189	117,6	141,3	125,6	122,5	-13,3	- 2,5	
	DARUNTER:									
493	LEINSAAT	0,15	0,58177	85,9	82,8	105,2	104,7	+26,4	- 0,5	
494	TECHNISCHE OELE, FETTE UND WACHSE	1,31	0,78992	102,2	106,4	110,0	110,8	+ 4,1	+ 0,7	
495	TIERISCHE OELE UND FETTE	0,67	0,80392	100,5	101,3	105,9	109,6	+ 8,2	+ 3,5	
	DARUNTER:									
496	RINDERTALG	0,38	0,79175	97,3	98,1	104,9	107,3	+ 9,4	+ 2,3	
497	SPERMOEL	0,05	0,85470	134,6	130,2	142,5	142,5	+ 9,4	-	
498	ABFALLFETT UND DGL.	0,18	0,80000	101,6	105,4	99,4	109,2	+ 3,6	+ 9,9	
499	PFLANZLICHE OELE	0,64	0,76253	104,0	111,8	114,2	112,1	+ 0,3	- 1,8	
	DARUNTER:									
500	KOKOSOEL	0,17	1,15473	119,5	152,5	117,3	118,9	-22,0	+ 1,4	
501	LEINOEL	0,24	0,58407	88,1	81,5	108,8	98,9	+21,3	- 9,1	
502	MASCHINENBAUERZEUGNISSE (EINSCHL. ACKERSCHLEPPER)	48,54	0,75191	115,4	111,7	118,6	121,8	+ 9,0	+ 2,7	
	DARUNTER:									
503	METALLBEARBEITUNGSMASCHINEN	3,54	0,61388	112,7	110,6	115,3	119,8	+ 8,3	+ 3,9	
504	MASCHINEN- UND PRAEZISIONSWERKZEUGE	1,37	0,81414	118,7	116,4	120,6	122,1	+ 4,9	+ 1,2	
505	PUMPEN, DRUCKLUFTGERAETE UND DGL.	3,12	0,73913	111,7	106,2	116,7	118,9	+12,0	+ 1,9	
506	MASCHINEN FUER DIE BAUWIRTSCHAFT	3,78	0,74865	122,2	118,6	125,0	127,0	+ 7,4	+ 1,6	
507	MASCHINEN FUER DIE LAND- UND WILCHWIRTSCHAFT, EINSCHL. ACKERSCHLEPPER	4,08	0,66179	120,5	115,6	125,0	127,3	+10,1	+ 1,8	
	DARUNTER:									
508	LANDMASCHINEN	1,96	0,65392	120,8	111,8	129,4	132,4	+18,4	+ 2,3	
509	ACKERSCHLEPPER	1,80	0,61798	122,7	121,8	123,2	125,0	+ 2,6	+ 1,5	
510	FOERDERMITTEL	2,67	0,78922	114,4	111,5	116,7	120,7	+ 8,3	+ 3,4	
511	PAPIER- UND DRUCKEREIMASCHINEN	1,85	0,81614	112,1	107,3	118,2	120,1	+11,9	+ 1,6	
512	NAEHMASCHINEN	0,76	0,77165	109,0	105,4	111,4	115,8	+ 9,9	+ 3,9	
513	WAEELZLAGER	2,26	0,75469	112,8	109,8	114,7	119,1	+ 8,5	+ 3,8	
514	ARMATUREN	3,67	0,98453	119,1	117,2	120,2	125,8	+ 7,3	+ 4,7	
515	BUEROMASCHINEN	3,67	1,20214	89,1	90,2	89,6	89,8	- 0,4	+ 0,2	
	DARUNTER:									
516	SCHREIBMASCHINEN	0,91	0,85484	101,3	102,1	102,5	102,5	+ 0,4	-	
517	RECHENMASCHINEN	1,79	1,56308	75,7	78,2	74,9	74,9	- 4,2	-	
518	ANDERE BUEROMASCHINEN	0,52	1,32941	93,3	91,7	95,8	96,3	+ 5,0	+ 0,5	
519	DATENVERARBEITUNGSGERAETE UND -EINRICHTUNGEN	12,08	-	86,4	82,4	91,1	92,5	+12,3	+ 1,5	
520	STRASSENFAHRZEUGE (OHNE ACKERSCHLEPPER)	52,78	0,75186	109,1	106,0	111,7	112,0	+ 5,7	+ 0,3	
521	KRAFTWAGEN UND KFAFTRAEDER (EINSCHL. DEREN MOTOREN)	37,94	0,72787	108,4	105,8	111,1	111,7	+ 5,6	+ 0,5	
522	PERSONENKRAFTWAGEN	30,72	0,73397	107,9	105,0	111,0	111,4	+ 6,1	+ 0,4	
523	PERSONENKRAFTWAGEN BIS 1,5 L HUBRAUM	13,15	0,75510	109,5	105,5	113,7	113,8	+ 7,9	+ 0,1	
524	PERSONENKRAFTWAGEN UEBER 1,5 L HUBRAUM	17,57	0,69317	106,6	104,5	109,0	109,7	+ 5,0	+ 0,6	
525	ANDERE KRAFTWAGEN	4,28	0,67190	108,4	106,0	110,2	111,6	+ 5,3	+ 1,3	
526	KRAFTRAEDER	1,06	0,72989	110,0	109,7	110,3	110,3	+ 0,5	-	
527	VERBRENNUNGSMOTOREN	1,88	0,78189	115,8	117,4	115,3	117,0	- 0,3	+ 1,5	
528	TEILE FUER KRAFTFAHRZEUGE UND DEREN MOTOREN	12,82	0,83717	111,0	106,2	113,2	112,8	+ 6,2	- 0,4	
529	ANDERE STRASSENFAHRZEUGE	2,02	0,77238	111,9	108,4	112,7	113,2	+ 4,4	+ 0,4	
530	ELEKTROTECHNISCHE ERZEUGNISSE	59,95	0,93503	103,7	101,9	105,2	107,3	+ 5,3	+ 2,0	
531	ELEKTROTECHNISCHE INVESTITIONSGUETER	14,80	0,77942	102,4	100,9	104,6	105,6	+ 4,7	+ 1,0	
532	ELEKTROTECHNISCHE VERBRAUCHSGUETER	16,56	0,91522	101,0	99,6	102,2	102,8	+ 3,2	+ 0,6	
533	ANDERE ELEKTROTECHNISCHE ERZEUGNISSE	28,59	1,07549	106,0	103,7	107,2	110,8	+ 6,8	+ 3,4	
534	FEINMECHANISCHE UND OPTISCHE ERZEUGNISSE, UHREN	13,49	0,83055	103,7	98,6	106,0	107,8	+ 9,3	+ 1,7	
535	FEINMECHANISCHE UND OPTISCHE ERZEUGNISSE	10,96	0,85941	104,9	98,8	107,7	109,3	+10,6	+ 1,5	
536	OPTISCHE ERZEUGNISSE	1,93	0,80658	134,8	116,0	143,1	143,5	+23,7	+ 0,3	
537	FOTO-, PROJEKTIONS- UND KINOTECHNISCHE ERZEUGNISSE	5,43	0,99601	90,4	88,2	92,2	93,5	+ 6,0	+ 1,4	
538	FEINMECHANISCHE UND MEDIZINMECHANISCHE ERZEUGNISSE	3,60	0,80065	110,8	105,7	112,2	114,7	+ 8,5	+ 2,2	
539	UHREN	2,53	0,71136	98,3	97,8	98,7	101,6	+ 3,9	+ 2,9	
540	EISEN-, BLECH- UND METALLWAREN	15,74	0,77435	107,1	104,9	108,5	109,1	+ 4,0	+ 0,6	
	DARUNTER:									
541	WERKZEUGE	2,26	0,80914	115,9	111,7	119,0	120,0	+ 7,4	+ 0,8	
542	BLECHWAREN UND DGL.	6,29	0,73298	104,9	103,8	105,0	103,7	- 0,1	- 1,2	
543	SCHLOESSER UND BESCHLAEGE	1,27	0,76116	106,4	98,0	111,4	113,9	+16,2	+ 2,2	
544	METALLWAREN UND METALLKURZWAREN	4,07	0,84459	103,2	102,5	104,5	105,3	+ 2,7	+ 0,8	
545	MUSIKINSTRUMENTE, SPIELWAREN, SPORTGERAETE, SCHMUCK, FUELLHALTER UND AEHNLICHES	9,65	0,63967	173,7	178,0	178,1	176,1	- 1,1	- 1,1	
	DARUNTER:									
546	MUSIKINSTRUMENTE	1,02	0,66778	104,4	101,7	104,9	104,9	+ 3,1	-	
547	SPIELWAREN	2,62	0,76506	120,8	119,4	121,9	122,1	+ 2,3	+ 0,2	
548	SPORTGERAETE	1,27	0,85489	105,6	97,8	109,5	106,9	+ 9,3	- 2,4	
549	BEARBEITETE EDELSTEINE	2,98	0,78285	206,3	180,9	212,7	220,1	+21,7	+ 3,5	
550	EDELSTEINE, ROH UND BEARBEITET	3,33	0,79173	202,1	178,8	207,9	214,5	+20,0	+ 3,2	

2 INDEX DER AUSFUHRPREISE
1976 = 100

LFD NR.	WARENGRUPPE	WAEGUNGS- ANTEIL AM GESAMT- INDEX	VERKET- TUNGS- FAKTOR	1980 DURCH- SCHNITT	1980 JAN.	1980 DEZ.	1981 JAN.	VERAENDERUNG JAN. 1981 GEGENUEBER JAN. DEZ. 1980 IN PROZENT
------------	-------------	---	-----------------------------	---------------------------	--------------	--------------	--------------	--

1	GESAMTINDEX	1000	0,70538	115,1	112,9	116,6	117,8	+ 4,3 + 1,0
2	GUETER FUER EG-LAENDER	457,50	0,70567	114,7	112,7	116,1	117,3	+ 4,1 + 1,0
3	GUETER FUER DRITTLAENDER	542,50	0,70437	115,4	113,2	117,1	118,2	+ 4,4 + 0,9
4	DARUNTER: GUETER FUER ANDERE INDUSTRIALISIERTE WESTLICHE LAENDER	312,87	-	115,3	113,5	117,1	118,4	+ 4,3 + 1,1

2.1 NACH WARENGRUPPEN DER AUSSENHANDELSSTATISTIK

5	GUETER DER ERNAERHUNGSWIRTSCHAFT	46,46	0,73245	113,9	110,6	120,0	121,4	+ 9,8 + 1,2
6	FUER EG-LAENDER	31,72	0,72017	111,1	109,1	114,7	115,8	+ 6,1 + 1,0
7	FUER DRITTLAENDER	14,74	0,75249	120,0	114,0	131,6	133,5	+ 17,1 + 1,4
8	ERNAERHUNGSGUETER TIERISCHEN URSPRUNGS	18,65	0,70625	111,0	109,8	112,6	114,3	+ 4,1 + 1,5
9	FUER EG-LAENDER	15,22	0,70255	111,3	110,2	112,6	114,1	+ 3,5 + 1,3
10	FUER DRITTLAENDER	3,43	0,72088	109,4	107,7	112,8	115,5	+ 7,2 + 2,4
11	LEBENDE TIERE	2,33	0,71099	99,0	99,8	96,7	97,1	- 2,7 + 0,4
12	NAHRUNGSMITTEL TIERISCHEN URSPRUNGS	16,32	0,70839	112,7	111,2	114,9	116,8	+ 5,0 + 1,7
13	FUER EG-LAENDER	13,18	0,70515	113,3	111,9	115,1	116,7	+ 4,3 + 1,4
14	FUER DRITTLAENDER	3,14	0,71815	110,3	108,3	114,0	117,1	+ 8,1 + 2,7
15	ERNAERHUNGSGUETER PFLANZLICHEN URSPRUNGS 1)	27,81	0,75445	115,9	111,2	125,0	126,2	+ 13,5 + 1,0
16	FUER EG-LAENDER	16,50	0,74484	110,9	108,0	116,7	117,4	+ 8,7 + 0,6
17	FUER DRITTLAENDER	11,31	0,76295	123,3	115,9	137,2	139,0	+ 19,9 + 1,3
18	NAHRUNGSMITTEL PFLANZLICHEN URSPRUNGS 1)	21,29	0,70686	106,7	102,9	112,7	113,9	+ 10,7 + 1,1
19	FUER EG-LAENDER	13,09	0,70635	105,2	103,1	110,5	111,0	+ 7,7 + 0,5
20	FUER DRITTLAENDER	8,20	0,70860	109,0	102,6	116,4	118,6	+ 15,6 + 1,9
21	GENUSSMITTEL	6,52	0,95505	146,1	138,3	165,2	166,2	+ 20,2 + 0,6
22	FUER EG-LAENDER	3,41	0,92486	132,6	126,9	140,5	142,0	+ 11,9 + 1,1
23	FUER DRITTLAENDER	3,11	0,98043	160,9	150,8	192,5	192,7	+ 27,8 + 0,2
24	GUETER DER GEWERBLICHEN WIRTSCHAFT	953,54	0,70365	115,1	113,1	116,5	117,6	+ 4,0 + 0,9
25	FUER EG-LAENDER	425,78	0,70445	115,0	113,0	116,2	117,4	+ 3,9 + 1,0
26	FUER DRITTLAENDER	527,76	0,70286	115,2	113,1	116,7	117,8	+ 4,2 + 0,9
27	ROHSTOFFE UND HALBWAREN	94,72	0,61097	121,5	122,9	123,5	125,9	+ 2,4 + 1,9
28	FUER EG-LAENDER	60,00	0,59392	118,0	118,9	119,3	122,3	+ 2,9 + 2,5
29	FUER DRITTLAENDER	34,72	0,63915	127,5	129,9	130,9	132,3	+ 1,8 + 1,1
30	ROHSTOFFE	22,39	0,59271	109,6	106,3	112,5	115,9	+ 9,0 + 3,0
31	FUER EG-LAENDER	15,96	0,54864	108,6	105,2	111,6	114,7	+ 9,0 + 2,8
32	FUER DRITTLAENDER	6,43	0,74792	112,1	109,1	114,8	119,0	+ 9,1 + 3,7
33	HALBWAREN	72,33	0,61659	125,1	128,0	127,0	129,0	+ 0,8 + 1,6
34	FUER EG-LAENDER	44,04	0,61442	121,4	123,8	122,1	125,0	+ 1,0 + 2,4
35	FUER DRITTLAENDER	28,29	0,62043	131,0	134,6	134,5	135,3	+ 0,5 + 0,6
36	FERTIGWAREN	858,82	0,71720	114,4	112,0	115,7	116,7	+ 4,2 + 0,9
37	FUER EG-LAENDER	365,78	0,72600	114,5	112,0	115,7	116,6	+ 4,1 + 0,8
38	FUER DRITTLAENDER	493,04	0,70945	114,4	112,0	115,7	116,8	+ 4,3 + 1,0
39	VORERZEUGNISSE	186,56	0,73712	115,1	113,1	115,9	116,9	+ 3,4 + 0,9
40	FUER EG-LAENDER	87,41	0,73833	117,1	115,5	117,4	118,4	+ 2,5 + 0,9
41	FUER DRITTLAENDER	99,15	0,73704	113,4	111,0	114,5	115,6	+ 4,1 + 1,0
42	ENDERZEUGNISSE	672,26	0,71212	114,2	111,7	115,6	116,6	+ 4,4 + 0,9
43	FUER EG-LAENDER	278,37	0,72348	113,6	110,9	115,2	116,1	+ 4,7 + 0,8
44	FUER DRITTLAENDER	393,89	0,70207	114,6	112,2	116,0	117,0	+ 4,3 + 0,9

2.2 NACH DER VORWIEGENDEN VERWENDUNGSART

45	GRUNDSTOFFE 2)	312,73	0,70788	115,9	114,8	117,7	119,2	+ 3,8 + 1,3
46	FUER EG-LAENDER	162,60	0,68137	116,3	115,4	117,4	119,1	+ 3,2 + 1,4
47	FUER DRITTLAENDER	150,13	0,73653	115,5	114,1	118,1	119,3	+ 4,6 + 1,0
48	GRUNDSTOFFE FUER DIE LANDWIRTSCHAFT	12,44	0,63371	105,9	101,8	114,0	116,1	+ 14,0 + 1,8
49	FUER EG-LAENDER	6,03	0,66111	107,5	103,7	115,6	117,4	+ 13,2 + 1,6
50	FUER DRITTLAENDER	6,41	0,61202	104,5	100,1	112,6	114,8	+ 14,7 + 2,0
51	GRUNDSTOFFE FUER DAS VERARBEITENDE GEWERBE	300,29	0,71127	116,3	115,3	117,9	119,3	+ 3,5 + 1,2
52	FUER EG-LAENDER	156,57	0,68233	116,6	115,9	117,5	119,2	+ 2,8 + 1,4
53	FUER DRITTLAENDER	143,72	0,74357	116,0	114,8	118,3	119,5	+ 4,1 + 1,0
54	INVESTITIONSGUETER	263,50	0,68502	115,7	112,9	117,0	118,0	+ 4,5 + 0,9
55	FUER EG-LAENDER	84,39	0,69633	114,5	111,6	115,7	116,9	+ 4,7 + 1,0
56	FUER DRITTLAENDER	179,11	0,67702	116,3	113,5	117,6	118,6	+ 4,5 + 0,9
57	VERBRAUCHSGUETER 3)	144,65	0,70434	115,3	113,5	117,0	118,0	+ 4,0 + 0,9
58	FUER EG-LAENDER	78,24	0,73958	114,9	112,2	116,9	117,7	+ 4,9 + 0,7
59	FUER DRITTLAENDER	66,41	0,66712	115,8	115,1	117,2	118,3	+ 2,8 + 0,9
60	NAHRUNGS- UND GENUSSMITTEL	29,17	0,73771	113,3	111,2	115,6	116,6	+ 4,9 + 0,9
61	ZUBEHOER, EINZEL- UND ERSATZTEILE, HILFS- UND VERPACKUNGSMITTEL	249,95	0,72287	113,4	110,6	114,7	115,8	+ 4,7 + 1,0

FUSSNOTEN SIEME LETZTE SEITE

2 INDEX DER AUSFUHRPREISE
1976 = 100

LFD NR.	WARENGRUPPE	WAEGUNGS- ANTEIL AM GESAMT- INDEX	VERKE- TUNGS- FAKTOR	1980 DURCH- SCHNITT	1980 JAN.	1980 DEZ.	1981 JAN.	VERAENDERUNG JAN. 1981 GEGENUEBER JAN. DEZ. 1980 IN PROZENT
2.3 NACH HAUPTVERBRAUCHSEKTOREN								
1	GUETER FUER DIE LAND- UND FORSTWIRTSCHAFT 5)	27,64	0,64179	111,9	108,2	117,5	118,6	+ 9,6 + 0,9
2	GUETER FUER DAS PRODUZIERENDE GEWERBE	797,32	0,70597	115,1	113,0	116,5	117,7	+ 4,2 + 1,0
3	GUETER FUER DEN PRIVATEN VERBRAUCH	175,04	0,70887	115,4	113,5	117,3	118,2	+ 4,1 + 0,8
4	NAHRUNGSMITTEL	28,04	0,70014	114,7	112,5	117,3	118,3	+ 5,2 + 0,9
5	ANDERE VERBRAUCHS- UND GEBRAUCHSGUETER	147,00	0,70989	115,5	113,7	117,3	118,2	+ 4,0 + 0,8
2.4 NACH DEM PRODUKTIONSWIRTSCHAFTLICHEN ZUSAMMENHANG								
6	ERZEUGNISSE DER LAND- UND FORSTWIRTSCHAFT, FISCHEREI	12,68	0,69896	112,1	109,6	121,4	122,2	+11,5 + 0,7
7	LANDWIRTSCHAFTLICHE ERZEUGNISSE	11,27	0,69659	108,4	106,5	118,5	119,3	+12,0 + 0,7
8	ERZEUGNISSE PFLANZLICHEN URSPRUNGS	7,30	0,73406	115,6	109,7	129,9	131,4	+19,8 + 1,2
9	LEBENDE TIERE UND ERZEUGNISSE DER TIERHALTUNG	3,97	0,64431	95,3	100,6	97,6	97,2	- 3,4 - 0,4
10	FORSTWIRTSCHAFTLICHE ERZEUGNISSE	1,18	0,80209	144,6	135,8	147,7	147,9	+ 8,9 + 0,1
11	FISCHEREIERZEUGNISSE	0,23	0,68366	127,4	128,9	127,9	128,8	- 0,1 + 0,7
12	ERZEUGNISSE DES PRODUZIERENDEN GEWERBES	987,32	0,70538	115,1	113,0	116,6	117,7	+ 4,2 + 0,9
13	BERGBAULICHE ERZEUGNISSE	19,14	0,46629	110,4	104,2	114,6	119,1	+14,3 + 3,9
14	ERZEUGNISSE DES KOHLENERGIEBAUES	16,52	0,46672	110,0	103,7	113,5	118,3	+14,1 + 4,2
15	KALI-, STEIN-, HUETTEN- UND SALINENSALZ	1,48	0,61670	112,0	104,5	122,4	125,4	+20,0 + 2,5
16	ANDERE BERGBAULICHE ERZEUGNISSE EINSCHL. TORF	1,14	0,68125	114,2	110,1	120,1	121,3	+10,2 + 1,0
17	ERZEUGNISSE DES VERARBEITENDEN GEWERBES	968,18	0,71387	115,2	113,2	116,6	117,7	+ 4,0 + 0,9
18	ERZEUGN. D. GRUNDSTOFF- UND PRODUKTIONSGUETERGEWERBES	271,37	0,72465	116,6	115,6	117,7	118,9	+ 2,9 + 1,0
19	ERZEUGN. D. INVESTITIONSGUETER PRODUZIERENDEN GEWERBES	542,55	0,70157	114,6	112,0	115,9	117,0	+ 4,5 + 0,9
20	ERZEUGN. D. VERBRAUCHSGUETER PRODUZIERENDEN GEWERBES	116,64	0,74886	115,0	113,9	116,6	117,5	+ 3,2 + 0,8
21	ERZEUGN. D. NAHRUNGS- UND GENUSSMITTELGEWERBES	37,62	0,73835	114,1	111,0	119,1	120,6	+ 8,6 + 1,3
22	MINERALOELERZEUGNISSE	7,84	0,30781	168,2	162,0	179,1	187,1	+15,5 + 4,5
23	STEINE UND ERDEN, ASBESTWAREN, SCHLEIFMITTEL	11,05	-	118,7	115,0	121,1	122,8	+ 6,8 + 1,4
24	EISEN UND STAHL	60,16	0,74766	104,0	103,0	104,6	105,4	+ 2,3 + 0,8
25	NE-METALLE UND -METALLHALBZEUG (EINSCHL. EDELMETALLE UND DEREN HALBZEUG)	21,06	0,94872	143,7	162,7	140,6	137,9	-15,2 - 1,9
26	GIESSEREIERZEUGNISSE	3,18	0,74681	104,9	103,0	105,2	105,6	+ 2,5 + 0,4
27	ERZEUGNISSE DER ZIEHEREIEN UND KALTWALZWERKE UND DER STAHLVERFORMUNG	16,54	0,80081	109,7	107,1	111,1	111,5	+ 4,1 + 0,4
28	STAHLBAUERZEUGNISSE	13,35	0,68147	116,5	113,7	117,1	117,6	+ 3,4 + 0,4
29	MASCHINENBAUERZEUGNISSE (EINSCHL. ACKERSCHLEPPER)	201,41	0,66531	117,6	114,8	118,9	120,3	+ 4,8 + 1,2
30	STRASSENFAHRZEUGE (OHNE ACKERSCHLEPPER)	149,19	0,67786	116,9	114,0	118,4	119,6	+ 4,9 + 1,0
31	ELEKTROTECHNISCHE ERZEUGNISSE	103,90	0,79436	107,4	105,4	108,2	109,2	+ 3,6 + 0,9
32	FEINMECHANISCHE UND OPTISCHE ERZEUGNISSE, UHREN	20,30	0,72263	113,0	110,7	114,1	115,3	+ 4,2 + 1,1
33	EISEN-, BLECH- UND METALLWAREN	29,41	-	120,0	116,8	121,5	122,5	+ 4,9 + 0,8
34	MUSIKINSTRUMENTE, SPIELWAREN, SPORTGERAETE, SCHMUCK, BELICHTETE FILME, FUELLHALTER UND AENNLICHES 9)	8,64	-	137,4	149,0	138,7	140,2	- 5,9 + 1,1
35	CHEMISCHE ERZEUGNISSE	137,06	0,75417	116,4	113,3	117,6	119,3	+ 5,3 + 1,4
36	BUEROMASCHINEN, DATENVERARBEITUNGSGERAETE UND -EINRICHTUNGEN	16,82	0,96161	94,9	93,8	96,7	95,2	- 0,6 - 3,6
37	FEINKERAMISCHE ERZEUGNISSE	4,65	-	119,5	116,2	121,4	124,2	+ 6,9 + 2,3
38	GLAS UND GLASWAREN	5,86	0,77245	114,8	111,7	117,8	119,9	+ 7,3 + 1,8
39	SCHNITTHOLZ, SPERRHOLZ UND SONSTIGES BEARBEITETES HOLZ	3,98	0,54914	124,1	119,5	125,9	125,6	+ 5,1 - 0,2
40	HOLZWAREN	10,46	0,76539	124,4	120,4	128,4	128,9	+ 7,1 + 0,4
41	HOLZSCHLIFF, ZELLSTOFF, PAPIER UND PAPPE 13)	8,35	0,68771	109,0	105,3	110,2	111,3	+ 5,7 + 1,0
42	PAPIER- UND PAPPEWAREN	5,32	0,71705	108,9	104,8	110,9	112,0	+ 6,9 + 1,0
43	DRUCKEREIERZEUGNISSE, LICHTPAUS- UND VERWANDTE WAREN 10)	7,23	0,64389	113,8	111,0	117,6	117,9	+ 6,2 + 0,3
44	KUNSTSTOFFERZEUGNISSE	16,45	0,76425	112,6	111,0	112,6	112,9	+ 1,7 + 0,3
45	GUMMIWAREN	10,32	-	110,1	106,3	112,6	113,9	+ 7,1 + 1,2
46	LEDER	1,62	0,65390	120,4	125,9	117,7	119,2	- 5,3 + 1,3
47	LEDERWAREN UND SCHUHE	3,22	0,73883	125,2	122,6	127,7	130,2	+ 6,2 + 2,0
48	TEXTILIEN	40,44	0,82638	108,2	106,6	109,3	110,2	+ 3,4 + 0,8
49	BEKLEIDUNG	12,75	0,73633	115,4	113,5	117,1	117,3	+ 3,3 + 0,2
50	ERZEUGNISSE DES ERNAHRUNGSGEWERBES	36,22	0,72971	114,5	111,4	119,5	120,8	+ 8,4 + 1,1
51	TABAKWAREN	1,40	1,11135	104,6	100,5	110,3	114,2	+13,6 + 3,5

FUSSNOTEN SIEHE LETZTE SEITE

2 INDEX DER AUSFUHRPREISE

2.5 NACH DEM INTERNATIONALEN WARENVERZEICHNIS FÜR DEN AUSSENHANDEL (SITC-REV.II)
1976 = 100

LFD NR.	WARENGRUPPE	WÄGUNGSGE- ANTEIL AM GESAMT- INDEX	VERKE- TUNGS- FAKTOR	1980 DURCH- SCHNITT	1980 JAN.	1980 DEZ.	1981 JAN.	VERÄNDERUNG JAN. 1981 GEGENÜBER JAN. 1980 IN PROZENT
1	NAHRUNGSMITTEL UND LEBENDE TIERE, VORWIEGEND ZUR ERNÄHRUNG	37,35	-	115,5	112,1	121,7	123,3	+10,0 + 1,3
2	LEBENDE TIERE, VORWIEGEND ZUR ERNÄHRUNG	2,33	-	99,0	99,8	96,7	97,1	- 2,7 + 0,4
3	FLEISCH UND FLEISCHWAREN	4,65	-	109,3	104,5	112,6	115,7	+10,7 + 2,8
4	MOLKEREIERZEUGNISSE UND EIER	8,92	-	113,0	112,7	114,6	115,8	+ 2,8 + 1,0
5	FISCHE, KREBS- UND WEICHTIERE UND ZUBEREITUNGEN DAVON	1,47	-	134,6	132,9	136,9	139,8	+ 5,2 + 2,1
6	GETREIDE UND GETREIDEERZEUGNISSE	6,15	-	101,9	98,7	107,6	110,1	+11,6 + 2,3
7	GEMÜSE, KÜCHENKRÄUTER UND FRÜCHTE	2,98	-	177,9	159,9	223,8	223,7	+39,9 -
8	ZUCKER, ZUCKERWAREN UND HONIG	2,10	-	139,2	119,2	151,8	152,2	+27,7 + 0,3
9	KAFFEE, TEE, KAKAO, GEWÜRZE UND WAREN DARAUS	2,95	-	120,5	125,4	111,1	111,4	-11,2 + 0,3
10	FUTTERMITTEL (AUSGENOMMEN GETREIDE)	4,13	-	95,2	94,3	103,7	105,8	+12,2 + 2,0
11	VERSCHIEDENE NAHRUNGSMITTEL UND -ZUBEREITUNGEN	1,67	-	102,3	104,2	101,7	104,0	- 0,2 + 2,3
12	GETRÄNKE UND TABAK	4,54	-	109,3	106,6	112,5	114,2	+ 7,1 + 1,5
13	GETRÄNKE	3,08	-	111,4	109,4	113,6	114,3	+ 4,5 + 0,6
14	TABAK UND TABAKWAREN	1,46	-	104,7	100,6	110,2	114,0	+13,3 + 3,4
15	ROHSTOFFE (AUSGEN. NAHRUNGSMITTEL UND MINERAL.-BRENNSTOFFE)	21,74	-	109,0	109,3	109,8	111,3	+ 1,8 + 1,4
16	HAUTE, FELLE UND PELZFELLE, ROH	1,41	-	78,4	95,2	82,0	80,4	-15,5 - 2,0
17	ÖLSAATEN UND ÖLHALTIGE FRÜCHTE	0,09	-	128,6	120,6	154,7	154,7	+28,3 -
18	ROHKAUSCHUK (EINSCHL. SYNTHET. UND REGENER.-KAUSCHUK)	1,72	-	120,6	113,0	121,2	121,9	+ 7,9 + 0,6
19	HOLZ	3,01	-	137,8	132,0	139,6	139,4	+ 5,6 - 0,1
20	PAPIERHALBSTOFFE UND PAPIERABFÄLLE	0,78	-	102,9	97,7	103,7	103,3	+ 5,7 - 0,4
21	SPINNSTOFFE UND ABFÄLLE DAVON	6,10	-	97,6	95,5	98,4	100,9	+ 5,7 + 2,5
22	MINERALISCHE ROHSTOFFE (AUSG.-ERZE, BRENNST.-, SCHMUCKST.-)	2,78	-	118,4	115,6	121,1	122,8	+ 6,2 + 1,4
23	METALLURGISCHE ERZE UND METALLABFÄLLE	4,22	-	98,9	109,8	93,1	96,2	-12,4 + 3,3
24	ROHSTOFFE TIERISCHEN UND PFLANZLICHEN URSPRUNGS, AND.	1,63	-	124,2	119,4	133,2	134,4	+12,6 + 0,9
25	MINERAL.-BRENNSTOFFE, SCHMIERMittel UND VERWANDTE ERZEUGNISSE	26,16	-	128,8	122,5	134,5	140,5	+14,7 + 4,5
26	KOHLE, KOKS UND BRIKetts	16,71	-	110,4	104,1	113,9	118,7	+14,0 + 4,2
27	ERDOELERZEUGNISSE UND VERWANDTE WAREN	9,05	-	162,0	156,8	171,2	179,7	+14,6 + 5,0
28	GAS	0,40	-	145,0	117,9	163,5	163,8	+38,9 + 0,2
29	TIERISCHE UND PFLANZLICHE ÖLE, FETTE UND WACHSE	4,65	-	97,2	94,2	103,5	103,9	+10,3 + 0,4
30	TIERISCHE ÖLE UND FETTE	0,32	-	96,4	100,8	93,3	96,0	- 4,8 + 2,9
31	FETTE PFLANZLICHE ÖLE	2,74	-	99,5	95,3	109,0	107,3	+12,6 - 1,6
32	TIER- UND PFLANZL. ÖLE UND FETTE, VERARBEITET, UND WACHSE	1,59	-	93,5	90,8	96,2	99,6	+ 9,7 + 3,5
33	CHEMISCHE ERZEUGNISSE	126,92	-	117,2	114,6	118,5	120,2	+ 4,9 + 1,4
34	ORGANISCHE CHEMIKALIEN	31,50	-	116,6	115,2	116,7	119,9	+ 4,1 + 2,7
35	ANORGANISCHE CHEMIKALIEN	11,08	-	119,7	116,1	121,2	124,4	+ 7,1 + 2,6
36	FARBSTOFFE UND FARBEN	14,41	-	117,7	115,2	119,0	119,9	+ 4,1 + 0,8
37	MEDIZINISCHE UND PHARMAZEUTISCHE ERZEUGNISSE	12,38	-	104,1	103,4	105,6	105,5	+ 2,0 - 0,1
38	ÄTHER, ÖLE, RIECHSTOFFE; KÖRPERPFLEGE MITTEL, WASHMITTEL	5,45	-	111,5	108,5	113,6	113,8	+ 4,9 + 0,2
39	CHEMISCHE DÜNGEMITTEL	2,73	-	121,2	112,2	133,0	137,2	+22,3 + 3,2
40	KUNSTSTOFFE, ZELLULOSEÄTHER UND -ESTER	32,14	-	127,3	124,5	128,0	128,8	+ 3,5 + 0,6
41	CHEMISCHE ERZEUGNISSE, AND.	17,23	-	107,8	103,9	110,1	112,1	+ 7,9 + 1,8
42	BEARBEITETE WAREN, VORWIEG. NACH BESCHAFFENHEIT GEGLIEDERT	219,73	-	112,8	112,4	113,7	114,3	+ 1,7 + 0,5
43	LEDER, LEDERWAREN, AND., UND ZUGERICHTETE PELZFELLE	3,82	-	121,6	123,6	120,7	121,5	- 1,7 + 0,7
44	KAUSCHUKWAREN, AND.	10,32	-	110,0	104,3	112,6	113,9	+ 7,1 + 1,2
45	HOLZWAREN (AUSGENOMMEN MOBEL)	4,18	-	118,6	114,3	121,4	121,9	+ 6,6 + 0,4
46	PAPIER UND PAPIERWAREN DARAUS UND AUS PAPIERHALBSTOFF	12,72	-	109,3	105,6	110,8	111,9	+ 6,0 + 1,0
47	GARNE, GEWEBE, SPINNSTOFF- UND VERWANDTE ERZEUGNISSE, AND.	39,16	-	108,0	106,3	109,1	109,8	+ 3,3 + 0,6
48	WAREN AUS MINERALISCHEN STOFFEN, AND.	20,26	-	120,2	116,4	122,8	125,0	+ 7,4 + 1,8
49	EISEN UND STAHL	71,22	-	103,0	103,3	106,0	106,6	+ 3,2 + 0,6
50	NE-METALLE	20,90	-	135,3	153,2	131,4	129,4	-15,5 - 1,5
51	METALLWAREN, AND.	37,15	-	116,9	114,0	118,0	118,6	+ 4,0 + 0,5
52	MASCHINENBAU- UND ELEKTROTECHNISCHE ERZEUGNISSE, FAHRZEUGE	464,90	-	114,2	111,6	115,5	116,5	+ 4,4 + 0,9
53	KRAFTMASCHINEN UND KRAFTMASCHINENAUSRÜSTUNGEN	37,66	-	116,2	112,7	117,5	119,1	+ 5,7 + 1,4
54	ARBEITSMASCHINEN FÜR BESONDERE ZWECKE	79,57	-	117,9	115,3	119,4	120,4	+ 4,4 + 0,8
55	METALLBEARBEITUNGSMASCHINEN	30,98	-	119,2	116,2	120,3	122,0	+ 5,0 + 1,4
56	MASCHINEN, APPARATE UND GERÄTE FÜR VERSCHIEDENE ZWECKE	73,77	-	116,8	114,0	117,7	119,5	+ 4,8 + 1,5
57	DRUCKMASCHINEN UND AUTOMAT.-DATENVERARBEITUNGSMASCHINEN	19,05	-	95,8	94,7	97,3	94,2	- 0,5 - 3,2
58	GERÄTE FÜR DIE NACHRICHTENTECHNIK; BILD- UND TONAUFNAHME- UND -WIEDERGABEGERÄTE	26,11	-	98,4	98,2	98,3	98,8	+ 0,6 + 0,5
59	ELEKTRISCHE MASCHINEN, APPARATE UND GERÄTE, AND.	57,63	-	108,5	106,2	109,7	110,9	+ 4,4 + 1,1
60	STRASSENFAHRZEUGE (OHNE LUFTKISSENFAHRZEUGE)	138,65	-	117,0	114,1	118,4	119,6	+ 4,8 + 1,0
61	ANDERE BEFÖRDERUNGSMITTEL	1,48	-	117,0	111,9	118,4	119,4	+ 6,7 + 0,8
62	SONSTIGE BEARBEITETE WAREN	92,88	-	117,9	115,9	119,7	120,5	+ 4,0 + 0,7
63	SANIT.-ANLAGEN, HEIZUNGS- UND BELEUCHTUNGSEINRICHTUNGEN, AND.	3,89	-	117,9	113,9	119,3	120,8	+ 6,1 + 1,3
64	MOBEL UND TEILE DAVON	11,25	-	125,6	121,3	129,5	130,0	+ 7,2 + 0,4
65	REISEARTIKEL, HANTASCHEN UND ÄHNLICHE BEHALTNISSE	0,99	-	123,8	122,8	124,0	125,6	+ 2,3 + 1,3
66	BEKLEIDUNG UND BEKLEIDUNGSGEZÜBEHÖR	14,42	-	112,6	110,6	114,3	114,5	+ 3,5 + 0,2
67	SCHUHE	1,99	-	126,5	122,8	130,4	133,2	+ 8,5 + 2,1
68	MESS-, PRÜF- UND KONTROLLINSTR.-APPARATE UND -GERÄTE	19,20	-	118,7	116,0	120,3	121,9	+ 5,1 + 1,3
69	FOTOGR.-APPARATE UND ZUBEHÖR, OPT.-WAREN, UHRMACHERWAREN	13,05	-	116,1	108,9	116,9	117,0	+ 7,4 + 0,1
70	SONSTIGE BEARBEITETE WAREN, AND.	28,09	-	116,9	119,3	118,6	119,3	- + 0,6

2 INDEX DER AUSFUHRPREISE
2.6 AUSGEWAHLTE INDEXGRUPPEN UND INDEXPOSITIONEN
1976 = 100

LFD NR.	WARENGRUPPE	WAEGUNGS- ANTEIL AM GESAMT- INDEX	VERKET- TUNGS- FAKTOR	1980 DURCH- SCHNITT	1980		1981	VERAENDERUNG	
					JAN.	DEZ.	JAN.	JAN. 1981 GEGENUEBER JAN. DEZ. 1980 IN PROZENT	
ERNAHRUNGSGUETER 11)									
1	LEBENDE TIERE	2,33	0,71099	99,0	99,8	96,7	97,1	- 2,7	+ 0,4
2	FLEISCH UND FLFISCHERZEUGNISSE	5,04	0,81862	108,1	103,6	111,5	114,4	+10,4	+ 2,6
3	DARUNTER:								
4	RINDFLEISCH, AUCH ZUBEREITET	3,42	0,81245	109,7	104,0	112,0	115,5	+11,1	+ 3,1
5	SCHWEINEFLEISCH, AUCH ZUBEREITET	0,52	0,74810	109,5	112,5	110,7	111,7	- 0,7	+ 0,9
6	NATURDAERME	0,39	0,98962	94,1	93,0	97,0	98,5	+ 5,9	+ 1,5
7	FISCH-ZUBEREITUNGEN	1,24	0,70342	135,9	133,7	138,5	141,8	+ 6,1	+ 2,4
8	MILCH UND MILCHERZEUGNISSE, EIER	8,92	0,64101	113,0	112,7	114,6	115,8	+ 2,8	+ 1,0
9	DARUNTER:								
10	MILCH UND MILCHPULVER	3,68	0,54160	106,4	106,5	108,3	110,9	+ 4,1	+ 2,4
11	KAESE	2,67	0,68169	107,7	106,5	109,0	109,5	+ 2,8	+ 0,5
12	OELE UND FETTE ZUR ERNAHRUNG	6,05	0,84641	111,6	110,3	115,9	115,3	+ 4,5	- 0,5
13	TIERISCHE OELE UND FETTE EINSCHL. BUTTER	3,09	0,86672	122,9	124,1	122,9	123,2	- 0,7	+ 0,2
14	PFLANZLICHE OELE UND FETTE	2,96	0,82397	99,8	95,9	108,7	107,1	+11,7	- 1,5
15	OELFRUECHTE UND PFLANZLICHE OELE ZUR ERNAHRUNG, OELKUCHEN	4,31	0,81126	98,0	94,0	110,7	110,0	+17,0	- 0,6
16	FUTTERMITTEL, OHNE FUTTERMITTELROHSTOFFE	4,23	0,66258	97,0	96,0	105,6	107,6	+12,1	+ 1,9
17	DARUNTER:								
18	OELKUCHEN	1,48	0,77717	93,5	90,0	111,1	112,3	+24,8	+ 1,1
19	FUTTERMITTELZUBEREITUNGEN	1,67	0,77823	101,3	99,9	103,6	106,9	+ 7,0	+ 3,2
20	GETREIDE UND GETREIDEERZEUGNISSE, EINSCHL. REIS	5,09	0,67805	100,8	96,9	107,6	110,0	+13,5	+ 2,2
21	DARUNTER:								
22	GETREIDEERZEUGNISSE	1,27	0,64290	110,6	106,4	117,2	118,4	+11,3	+ 1,0
23	BROT UND NAEHRMITTEL	1,38	0,74066	106,6	106,7	107,2	109,8	+ 2,9	+ 2,4
24	GENUESE, OBST UND DEREN ZUBEREITUNGEN	1,72	0,83292	127,4	124,1	129,7	129,3	+ 4,2	- 0,3
25	ZUCKER UND SUESSWAREN	3,42	0,70870	125,0	113,8	131,5	132,1	+16,1	+ 0,5
26	GENUSSMITTEL	6,52	0,95505	146,1	138,3	165,2	166,2	+20,2	+ 0,6
27	DARUNTER:								
28	HOPFEN UND HOPFENAUSZUEGE	0,74	1,32083	386,3	319,0	566,7	566,7	+77,6	-
29	ALKOHOLISCHE GETRAENKE	2,93	0,86644	112,1	110,0	114,4	115,0	+ 4,5	+ 0,5
30	DARUNTER:								
31	BIER	1,35	0,81373	109,5	107,3	111,1	111,8	+ 4,2	+ 0,6
32	SPIRITUOSEN	0,15	0,86419	99,5	96,5	99,9	99,9	+ 3,5	-
33	WEIN	1,33	0,93897	116,9	114,9	120,3	121,0	+ 5,3	+ 0,6
GEWERBLICHE GUETER									
34	TEXTILE GRUNDSTOFFE UND FERTIGWAREN	61,26	0,88829	108,3	106,6	109,5	110,2	+ 3,4	+ 0,6
35	TEXTILROHSTOFFE	5,32	0,89337	98,1	96,3	98,7	101,7	+ 5,6	+ 3,0
36	DARUNTER:								
37	ZELLULOSISCHE UND SYNTHETISCHE FASERN	3,64	0,99506	96,1	93,9	95,3	99,4	+ 5,9	+ 4,3
38	WOLLE	0,72	0,68631	107,6	110,3	109,5	111,3	+ 0,9	+ 1,6
39	BAUMWOLLE	0,52	0,74700	101,6	96,4	109,8	110,8	+14,9	+ 0,9
40	GESPINSTE EINSCHL. SPINNFAEDEN	13,46	1,14740	105,3	104,0	105,8	105,6	+ 1,5	- 0,2
41	DARUNTER:								
42	ZELLULOSISCHE UND SYNTHETISCHE ENDLOSFASERN	4,51	1,31397	102,2	100,8	103,7	101,9	+ 1,1	- 1,7
43	CHEMIEFASERGARNE	7,73	0,87511	106,5	105,7	106,3	106,8	+ 1,0	+ 0,5
44	WOLLGARNE	0,52	0,75801	110,2	108,8	111,2	112,8	+ 3,7	+ 1,4
45	BAUMWOLLGARNE	0,60	-	106,8	103,5	110,2	110,0	+ 6,3	- 0,2
46	GEWEBE UND GEWIRKE (METERWARE OHNE BODENBELAEGE)	17,76	0,85086	108,8	106,9	110,0	111,3	+ 4,1	+ 1,2
47	GEWEBE	14,15	0,85889	109,4	107,4	110,5	111,8	+ 4,1	+ 1,2
48	CHEMIEFASERGEWEBE	7,86	0,92804	106,6	105,3	107,6	108,9	+ 3,4	+ 1,2
49	AUS ZELLULOSISCHEN UND SYNTHETISCHEN FASERN	4,11	0,95910	105,9	104,9	106,8	108,5	+ 3,4	+ 1,6
50	AUS ZELLULOSISCHEN UND SYNTHETISCHEN ENDLOSFASERN	3,75	0,90597	107,3	105,7	108,4	109,4	+ 3,5	+ 0,9
51	WOLLGEWEBE	1,11	0,82350	108,4	104,4	110,5	110,7	+ 6,0	+ 0,2
52	BAUMWOLLGEWEBE	5,18	0,72788	113,9	111,3	115,0	116,4	+ 4,6	+ 1,2
53	GEWIRKE	3,61	0,83882	106,4	104,7	107,8	109,4	+ 4,5	+ 1,5
54	AUS SYNTHETISCHEN FASERN EINSCHL. ENDLOSFASERN	3,16	0,83641	106,1	104,6	107,6	108,9	+ 4,1	+ 1,2
55	AUS WOLLE UND BAUMWOLLE	0,45	0,86673	108,2	105,9	109,3	112,8	+ 6,5	+ 3,2
56	KLEIDUNG UND ANDERE SPINNSTOFFWAREN	24,72	0,77266	111,9	110,0	113,5	113,8	+ 3,5	+ 0,3
57	DARUNTER:								
58	OBERBEKLEIDUNG	10,50	0,73488	113,4	111,3	115,3	115,4	+ 3,7	+ 0,1
59	OBERBEKLEIDUNG AUS GEWEBEN	7,28	0,72255	115,1	112,9	117,4	117,6	+ 4,2	+ 0,2
60	AUS CHEMIEFASERN	2,86	0,80308	109,9	108,6	111,3	111,4	+ 2,6	+ 0,1
61	AUS WOLLE	2,64	0,68693	128,7	125,5	132,7	132,7	+ 5,7	-
62	AUS BAUMWOLLE	1,78	0,66509	103,4	101,1	104,5	105,2	+ 4,1	+ 0,7
63	OBERBEKLEIDUNG AUS GEWIRKTEM ODER GESTRICKTEM STOFF	3,22	0,75851	109,3	107,8	110,5	110,5	+ 2,5	-
64	AUS CHEMIEFASERN	2,31	0,70474	107,5	106,5	108,6	108,5	+ 1,9	- 0,1
65	AUS WOLLE	0,40	0,91111	110,9	106,4	112,3	113,1	+ 6,3	+ 0,7
66	AUS BAUMWOLLE	0,51	-	116,2	115,0	117,4	117,4	+ 2,1	-
67	WAESCHE	2,52	0,86655	105,3	104,1	106,7	108,0	+ 3,7	+ 1,2
68	WAESCHE AUS GEWEBEN	1,71	0,80225	105,8	104,7	107,2	108,8	+ 3,9	+ 1,5
69	WAESCHE AUS GEWIRKTEM ODER GESTRICKTEM STOFF	0,81	0,91099	104,3	102,9	105,5	106,2	+ 3,2	+ 0,7
70	TEPPICHE UND ANDERE TEXTILE BODENBELAEGE	2,15	0,83882	108,9	107,1	110,5	111,3	+ 3,9	+ 0,7

FUSSNOTEN SIEHE LETZTE SEITE

2 INDEX DER AUSFUHRPREISE
2.6 AUSGEWAHLTE INDEXGRUPPEN UND INDEXPOSITIONEN
1976 = 100

LFD NR.	WARENGRUPPE	WREGUNGS- ANTEIL AM GESAMT- INDEX	VERKET- TUNGS- FAKTOR	1980	1980		1981	VERÄNDERUNG	
				DURCH- SCHNITT	JAN.	DEZ.	JAN.	JAN. 1981 GEGENÜBER JAN. 1980 IN PROZENT	DEZ.
					GEWERBLICHE GÜTER				
62	HAUTE, FELLE, LEDER UND ERZEUGNISSE AUS LEDER	6,48	0,66337	114,5	117,9	116,0	117,2	- 0,6	+ 1,0
63	HAUTE UND FELLE	1,41	0,52096	78,4	95,2	82,0	80,4	-15,5	- 2,0
64	LEDER	1,62	0,65390	120,4	125,9	117,7	119,2	- 5,3	+ 1,3
65	LEDERWAREN EINSCHL. LEDERBEKLEIDUNG SOWIE SCHUHE	3,45	0,73792	126,4	123,4	129,1	131,4	+ 6,5	+ 1,8
66	DARUNTER:								
67	LEDERWAREN OHNE LEDERBEKLEIDUNG	1,21	0,71490	124,6	123,7	125,2	127,1	+ 2,7	+ 1,5
	SCHUHE	2,01	0,75746	125,6	121,9	129,3	132,1	+ 8,4	+ 2,2
68	HOLZ UND ERZEUGNISSE AUS HOLZ	16,15	0,67751	124,9	120,3	128,3	128,5	+ 6,8	+ 0,2
69	HOLZ UND HOLZHALBWAREN	5,22	0,57576	128,6	123,1	130,6	130,5	+ 6,0	- 0,1
70	ROHHOLZ	1,59	0,84543	137,7	130,6	140,7	140,9	+ 7,9	+ 0,1
71	SCHNITTHOLZ	1,48	0,74404	137,0	132,7	137,4	136,8	+ 3,1	- 0,4
72	WEITERBEARBEITETES HOLZ	2,15	0,49194	116,1	110,9	118,6	118,5	+ 6,9	- 0,1
73	ZELLSTOFF	0,53	0,65477	96,8	89,5	101,0	100,5	+12,3	- 0,5
74	HOLZWAREN OHNE BORSTEN UND TIERHAARE	10,40	0,74734	124,4	120,4	128,5	129,0	+ 7,1	+ 0,4
75	ERZEUGNISSE DES PAPIER- UND DRUCKGEWERBES	20,37	0,67782	111,0	107,6	113,3	114,1	+ 6,0	+ 0,7
76	PAPIER UND PAPPE	7,82	0,69487	109,8	106,4	110,8	112,0	+ 5,3	+ 1,1
77	DARUNTER:								
78	PAPIER, UNVEREDELT	3,55	0,66733	111,5	108,3	112,0	113,3	+ 4,6	+ 1,2
79	DRUCK- UND SCHREIBPAPIER	1,50	0,70890	109,5	108,2	108,8	110,5	+ 2,1	+ 1,6
80	KRAFT- UND PACKPAPIER	2,05	0,63648	112,9	108,4	114,3	115,4	+ 6,5	+ 1,0
81	PAPPE, UNVEREDELT	0,73	0,75077	110,1	104,6	110,6	111,0	+ 6,1	+ 0,4
	PAPIER UND PAPPE, GESTRICHEN UND PERGAMENTPAPIER	3,12	0,71909	107,3	104,0	109,3	110,5	+ 6,3	+ 1,1
82	PAPIER- UND PAPPEWAREN SOWIE DRUCKEREIERZEUGNISSE	12,55	0,66892	111,7	108,4	114,8	115,4	+ 6,5	+ 0,5
83	KOHLE	16,52	0,44672	110,0	103,7	113,5	118,3	+14,1	+ 4,2
84	KOHLE EINSCHL. BRIKETTS, OHNE KOKS	9,25	0,45163	110,9	104,5	114,5	120,6	+15,4	+ 5,3
85	STEINKOHLE	16,31	0,44389	109,8	103,5	113,3	118,1	+14,1	+ 4,2
86	STEINKOHLE, RON	8,86	0,44307	110,3	103,8	113,8	119,8	+15,4	+ 5,3
87	STEINKOHLEBRIKETTS	0,18	0,54984	125,9	124,5	131,4	137,4	+10,4	+ 4,6
88	STEINKOHLEKOKS	7,27	0,44217	108,9	102,7	112,3	115,5	+12,5	+ 2,8
89	BRAUNKOHLE	0,21	0,60400	123,7	118,7	129,5	138,3	+16,5	+ 6,8
90	MINERALÖLERZEUGNISSE	7,84	0,30781	168,2	162,0	179,1	187,1	+15,5	+ 4,5
91	DARUNTER:								
92	KRAFTSTOFFE UND DGL.	3,21	0,27993	178,3	177,0	183,8	198,4	+12,1	+ 7,9
93	VERGASERKRAFTSTOFFE	1,10	0,25138	165,2	153,3	177,1	178,8	+16,6	+ 1,0
	ANDERE LEICHTE UND MITTELSCHWERE ÖLE	2,11	0,30815	185,1	189,4	187,3	208,7	+10,2	+11,4
94	SCHMIERÖLE UND DGL.	1,02	0,49696	149,9	130,3	157,6	158,0	+21,3	+ 0,3
95	HEIZÖLE	2,07	0,25425	177,8	174,9	202,9	206,5	+18,1	+ 1,8
96	HEIZÖLE, LEICHT	0,75	0,22908	194,6	191,7	208,0	211,9	+10,5	+ 1,9
97	HEIZÖLE, SCHWER	1,32	0,26539	168,3	165,4	200,0	203,4	+23,0	+ 1,7
98	GRUNDSTOFFE AUS EISEN UND STAHL	68,88	0,75808	104,6	103,6	105,2	106,0	+ 2,3	+ 0,8
99	EISEN UND STAHL	60,16	0,74766	104,0	103,0	104,6	105,4	+ 2,3	+ 0,8
100	ERZG.-D.HOCHOFEN-,STAHL-,WARMWALZ- UND FERROLEG.-WERKE	41,38	0,72876	104,4	103,7	104,6	105,4	+ 1,6	+ 0,8
101	ROHEISEN UND FERROLEGIERUNGEN	2,64	-	97,2	97,6	97,3	97,2	- 0,4	- 0,1
102	STAHLHALBZEUG	5,43	0,63468	109,1	109,9	111,6	112,0	+ 1,9	+ 0,4
103	WALZSTAHL	25,58	0,74615	104,3	102,4	104,2	104,9	+ 2,4	+ 0,7
104	AUS MASSENSTAHL	20,86	0,73328	101,2	99,0	101,7	102,2	+ 3,2	+ 0,5
105	AUS EDELSTAHL	4,72	0,81403	117,7	117,4	115,3	116,5	- 0,8	+ 1,0
106	DARUNTER:								
107	FORM- UND STABSTAHL	9,55	0,73772	107,0	104,8	107,5	109,2	+ 4,2	+ 1,6
108	FORMSTAHL	5,26	0,75080	103,9	101,1	105,2	106,7	+ 5,5	+ 1,4
109	STABSTAHL	4,29	0,72319	110,8	109,3	110,4	112,2	+ 2,7	+ 1,6
110	WALZDRAHT	2,33	0,76020	107,2	104,8	106,6	108,7	+ 3,7	+ 2,0
111	STAHLBLECH, WARM- UND KALTGEWALZT	13,11	0,81441	101,9	100,4	101,4	100,8	+ 0,4	- 0,6
112	GROB- UND MITTELBLECH	5,56	0,87593	101,2	98,4	101,6	101,5	+ 3,2	- 0,1
113	FEINBLECH EINSCHL. ELEKTROBLECH	7,55	0,77004	102,4	101,9	101,3	100,3	- 1,6	- 1,0
114	WEITERVERARBEITETER WALZSTAHL	5,23	-	104,5	100,2	107,7	109,0	+ 8,8	+ 1,2
115	SCHROTT UND NEBENERZEUGNISSE	2,50	0,83168	102,6	118,0	94,0	98,5	-16,5	+ 4,8
116	ERZEUGNISSE DER STAHLROHRWERKE	17,49	-	102,3	100,9	103,8	104,6	+ 3,7	+ 0,8
	ERZEUGNISSE DER SCHMIEDE-, PRESS- UND HAMMERWERKE	1,29	0,74661	112,8	108,9	114,7	114,7	+ 5,3	-
117	ANDERE GRUNDSTOFFE AUS EISEN UND STAHL	8,72	-	109,3	107,3	109,5	110,1	+ 2,6	+ 0,5
118	FORM- UND STABSTAHL, GEWALZT, GESCHMIEDET UND GEZOGEN	13,37	0,78161	108,2	106,3	108,4	109,8	+ 3,3	+ 1,3
119	STAHLDRAHT, GEWALZT UND GEZOGEN	4,18	0,75399	110,9	107,9	111,6	112,6	+ 4,4	+ 0,9
120	EISEN-, STAHL- UND TEMPERGUSS	2,93	0,71893	105,0	103,1	105,3	105,7	+ 2,5	+ 0,4

2 INDEX DER AUSFUHRPREISE
2.6 AUSGEWAHLTE INDEXGRUPPEN UND INDEXPOSITIONEN
1976 = 100

LFD NR.	WARENGRUPPE	WAEGUNGS- ANTEIL AM GESAMT- INDEX	VERKET- TUNGS FAKTOR	1980 DURCH- SCHNITT	1980 JAN.	1980 DEZ.	1981 JAN.	VERAENDERUNG JAN. 1981 GEGENUEBER JAN. 1980 IN PROZENT
GEWERBLICHE GUETER								
121	ERZEUGNISSE DER ZIEHGEREIIEN UND KALTWALZWERKE UND DER STAHLVERFORMUNG	16,54	0,80081	109,7	107,1	111,1	111,5	+ 4,1 + 0,4
122	ERZEUGNISSE DER ZIEHGEREIIEN UND KALTWALZWERKE	8,37	0,81494	107,1	105,1	107,4	107,9	+ 2,7 + 0,5
123	ZIEHGEREII- UND KALTWALZWERKSERZEUGNISSE (OHNE DRAHT)	4,28	0,89913	107,5	106,4	106,5	107,3	+ 0,8 + 0,8
124	KALTGEZOGENER DRAHT UND DRABTERZEUGNISSE	4,09	0,71595	106,6	103,8	108,3	108,6	+ 4,6 + 0,3
125	ERZEUGNISSE DER STAHLVERFORMUNG	8,17	0,78053	112,4	109,2	114,9	115,1	+ 5,4 + 0,2
126	DARUNTER:							
126	SCHMIEDESTUECKE, STANZTEILE, FEDERN	4,79	0,79100	115,3	111,2	119,0	119,4	+ 7,4 + 0,3
127	KETTEN	0,64	0,78264	103,9	101,4	104,8	104,8	+ 3,4 -
128	NE-METALLE UND GRUNDST.AUS NE-METALLEN EINSCHL. EDELMETALLEN	21,31	0,94775	143,2	162,0	140,2	137,5	-15,1 - 1,9
129	DARUNTER:							
129	NE-METALLE UND -METALLHALBZEUG	21,06	0,94872	143,7	162,7	140,6	137,9	-15,2 - 1,9
130	(EINSCHL. EDELMETALLE UND DEREN HALBZEUG)							
130	NE-METALLE UND EDELMETALLE, ROH (EINSCHL. ABFAELLE)	10,06	1,01437	160,6	194,0	155,1	150,4	-22,5 - 3,0
131	NE-METALLHALBZEUG UND EDELMETALLHALBZEUG	11,00	0,89605	128,2	134,1	127,3	126,5	- 5,7 - 0,6
132	NE-METALLE UND DEREN HALBZEUG	17,52	1,03175	117,1	117,1	115,5	115,6	- 1,3 + 0,1
133	NE-METALLE UND DEREN LEGIERUNGEN (EINSCHL. ABFAELLE)	7,58	1,18061	119,1	121,1	116,0	116,0	- 4,2 -
134	NE-METALLHALBZEUG	9,94	0,93253	115,6	114,2	115,2	115,3	+ 1,0 + 0,1
135	DARUNTER:							
135	KUPFERHALBZEUG	5,40	0,98827	104,4	106,4	103,5	103,9	- 2,3 + 0,4
136	EDELMETALLE UND DEREN HALBZEUG	3,54	0,62830	275,2	388,2	264,5	248,3	-36,0 - 6,1
137	STEINE UND ERDEN, KERAMIK-, GLAS- UND ASBESTWAREN	21,98	0,68886	118,1	114,5	120,7	122,8	+ 7,2 + 1,7
138	STEINE UND ERDEN, AUCH BERGBAULICH GEWONNEN	9,14	0,67119	118,6	114,8	121,1	122,8	+ 7,0 + 1,4
139	DARUNTER:							
139	NATURSTEINE, ROH UND BEARBEITET	0,45	0,80867	116,0	111,7	116,2	114,8	+ 2,8 - 1,2
140	SAND, KIES, TON, KAOLIN UND ANDERE ERDEN	1,62	0,66756	116,4	113,8	117,9	120,1	+ 5,5 + 1,9
141	ZEMENT UND KALK	1,17	0,58896	121,2	117,2	124,9	125,2	+ 6,8 + 0,2
142	GROBKERAMISCHE ERZEUGNISSE	4,22	0,65474	119,0	114,5	122,0	124,1	+ 8,4 + 1,7
143	DARUNTER:							
143	FEUERFESTE ERZEUGNISSE	3,18	0,64675	119,4	114,9	122,6	125,2	+ 9,0 + 2,1
144	ASBESTWAREN	0,98	0,66891	129,8	126,4	132,4	137,3	+ 8,6 + 3,7
145	SCHLEIFMITTEL	1,35	0,55588	115,6	110,8	119,5	119,7	+ 8,0 + 0,2
146	FEINKERAMISCHE ERZEUGNISSE	4,65	0,64178	119,5	116,2	121,4	124,2	+ 6,9 + 2,3
147	HAUSHALTS- UND WIRTSCHAFTSKERAMIK	2,12	0,62476	127,8	123,0	129,6	133,0	+ 8,1 + 2,6
148	SANITAERE UND TECHNISCHE KERAMIK	1,07	0,67689	117,8	114,3	119,4	120,4	+ 5,3 + 0,8
149	FLIESEN UND BAUKERAMIK	1,46	0,72535	108,7	107,6	111,0	114,2	+ 6,1 + 2,9
150	GLAS UND GLASWAREN	5,86	0,77167	114,8	111,6	117,8	119,9	+ 7,4 + 1,8
151	FLACH- UND HOHLGLAS	3,74	0,76520	116,4	113,4	119,3	121,0	+ 6,7 + 1,4
152	FLACHGLAS	1,02	0,80968	136,3	130,9	141,2	143,5	+ 9,6 + 1,6
153	HOHLGLAS	2,72	0,74162	108,9	106,8	111,1	112,5	+ 5,3 + 1,3
154	VERARBEITETES UND VEREDELTES GLAS, GLASFASER	2,12	0,78499	112,0	108,6	115,2	118,0	+ 8,7 + 2,4
155	KAUTSCHUK UND GUMMIWAREN	12,04	0,77657	111,5	107,2	113,8	115,0	+ 7,3 + 1,1
156	DARUNTER:							
156	GUMMIWAREN	10,32	0,78487	110,0	106,3	112,6	113,9	+ 7,1 + 1,2
157	BEREIFUNGEN	5,48	0,82902	107,8	104,1	111,1	112,4	+ 8,0 + 1,2
158	WEICHGUMMIWAREN	4,34	0,76027	112,5	108,7	114,3	115,6	+ 6,3 + 1,1
159	CHEMISCHE ERZEUGNISSE	137,06	0,75417	116,4	113,4	117,6	119,3	+ 5,2 + 1,4
160	ANORGANISCHE GRUNDSTOFFE UND CHEMIKALIEN	10,17	0,67211	119,7	116,6	121,2	124,4	+ 6,7 + 2,6
161	ORGANISCHE GRUNDSTOFFE UND CHEMIKALIEN	35,05	0,67891	115,7	114,1	116,1	119,5	+ 4,7 + 2,9
162	DUENGEMITTEL, PFLANZENSCUTZ-, SCHAEDELINGS- BEKAEMPFUNGSMITTEL	5,82	0,62253	106,6	101,5	112,6	114,5	+12,8 + 1,7
163	KUNSTSTOFFE UND SYNTHETISCHER KAUTSCHUK	26,09	0,65887	130,5	127,0	131,7	132,4	+ 4,3 + 0,5
164	CHEMIEFASERN	7,96	1,20955	99,5	97,7	100,0	100,8	+ 3,2 + 0,8
165	ZELLULOSISCHE FASERN EINSCHL. ENDLOSFASERN	0,68	0,71235	106,8	102,1	110,6	115,0	+12,6 + 4,0
166	SYNTHETISCHE FASERN EINSCHL. ENDLOSFASERN	7,28	1,31652	98,8	97,3	99,0	99,5	+ 2,3 + 0,5
167	FARBSTOFFE, FARBEN UND LACKE	15,21	0,68479	117,7	114,9	119,0	119,9	+ 4,4 + 0,8
168	ANDERE CHEMISCHE ERZEUGNISSE	36,76	0,83319	110,7	106,7	112,2	112,9	+ 5,8 + 0,6
169	KUNSTSTOFFE UND KUNSTSTOFFWAREN	40,82	0,69813	123,7	121,1	124,4	125,0	+ 3,2 + 0,5
170	KUNSTSTOFFE UND DEREN HALBZEUG	31,77	0,68492	127,5	124,7	128,2	128,9	+ 3,4 + 0,5
171	KUNSTSTOFFE	24,37	0,65432	131,2	128,0	132,4	133,1	+ 4,0 + 0,5
172	KONDENSATIONSPRODUKTE	7,70	0,58191	153,1	149,4	157,0	157,2	+ 5,2 + 0,1
173	POLYMERISATIONSPRODUKTE	14,34	0,67965	121,4	118,2	121,1	121,9	+ 3,1 + 0,7
174	ANDERE KUNSTSTOFFE	2,33	0,74036	118,9	117,3	120,7	122,9	+ 4,8 + 1,8
175	HALBZEUG AUS KUNSTSTOFF	7,40	0,77682	115,2	114,0	114,3	115,1	+ 1,0 + 0,7
176	KONDENSATIONSPRODUKTE	2,11	0,72929	110,4	108,1	111,7	112,0	+ 3,6 + 0,3
177	POLYMERISATIONSPRODUKTE	5,29	0,76110	117,1	116,3	115,4	116,3	- + 0,8
178	EINZELTEILE AUS KUNSTSTOFF	3,57	-	106,6	105,2	107,5	108,0	+ 2,7 + 0,5
179	KUNSTSTOFFWAREN	5,68	0,75115	112,7	110,6	113,4	112,8	+ 2,0 - 0,5
180	HANDELSDUENGER	2,73	0,59683	121,2	112,2	133,0	137,2	+22,3 + 3,2
181	DARUNTER:							
181	CHEMISCHE DUENGEMITTEL	1,51	0,59006	128,8	120,1	140,4	145,3	+21,0 + 3,5

2 INDEX DER AUSFUHRPREISE
2.6 AUSGEWAHLTE INDEXGRUPPEN UND INDEXPOSITIONEN
1976 = 100

LFD NR.	WARENGRUPPE	MÄSSIGUNGS- ANTEIL AN GESAMT- INDEX	VERKEER- TUNGS- FAKTOR	1980		1980		1981		VERÄNDERUNG	
				DURCH- SCHNITT	JAN.	DEZ.	JAN.	1981			
								JAN.	DEZ.		
GEWERBLICHE GÜTER											
182	STAHLBAUERZEUGNISSE	13,35	0,68147	116,5	113,7	117,1	117,6	+ 3,4	+ 0,4		
	DARUNTER:										
183	STAHL- UND LEICHTMETALLKONSTRUKTIONEN	6,39	0,74517	116,3	114,1	116,7	117,0	+ 2,5	+ 0,3		
184	DAMPFKESSEL, BEHÄLTER UND ROHRLEITUNGEN	6,22	0,72847	116,0	112,8	116,8	117,4	+ 4,1	+ 0,5		
185	MASCHINENBAUERZEUGNISSE (EINSCHL. ACKERSCHLEPPER)	201,41	0,66531	117,6	114,8	118,9	120,3	+ 4,8	+ 1,2		
	DARUNTER:										
186	WERKZEUGMASCHINEN EINSCHL. WALZWERKSEINRICHTUNGEN	33,41	0,65356	119,4	116,8	120,4	122,1	+ 4,5	+ 1,4		
	DARUNTER:										
187	METALLBEARBEITUNGSMASCHINEN	25,53	0,64136	120,1	117,3	121,2	123,1	+ 4,9	+ 1,6		
188	METALLBEARB. MASCHINEN DER SPANABHEBENDEN FORMUNG	16,26	0,63636	120,7	118,0	121,8	123,7	+ 4,8	+ 1,6		
	DARUNTER:										
189	DREHBAENKE UND DREHAUTOMATEN	4,99	0,64733	121,4	119,5	122,1	125,1	+ 4,7	+ 2,5		
190	FRAESMASCHINEN	1,94	0,60306	126,3	122,2	129,4	130,3	+ 6,6	+ 0,7		
191	SCHLEIF-, LAEPF- UND POLIERMASCHINEN	3,38	0,64877	116,2	115,0	116,9	118,3	+ 2,9	+ 1,2		
192	METALLBEARBEITUNGSMASCHINEN DER SPANLOSEN FORMUNG	9,27	0,65183	119,2	116,0	120,1	122,1	+ 5,3	+ 1,7		
	DARUNTER:										
193	PRESSEN	1,96	0,64717	118,9	115,8	119,8	120,6	+ 4,1	+ 0,7		
194	HOLZBE- UND -VERARBEITUNGSMASCHINEN	5,84	0,70184	117,6	115,9	118,1	119,4	+ 3,0	+ 1,1		
195	INDUSTRIEOEFEN UND GIESSEREIMASCHINEN	3,67	0,73313	117,8	116,4	118,8	121,5	+ 4,4	+ 2,3		
	DARUNTER:										
196	GIESSEREIMASCHINEN	2,08	0,81454	114,3	110,6	116,3	116,5	+ 5,3	+ 0,2		
197	PRUEFMASCHINEN	1,15	0,63124	116,7	115,0	119,2	121,0	+ 5,2	+ 1,5		
198	MASCHINEN- UND PREZISIONSWERKZEUGE	2,96	0,63325	121,6	116,7	125,6	126,0	+ 8,0	+ 0,3		
199	AUTOGENGERAETE UND -MASCHINEN	0,65	0,66667	116,7	112,7	118,5	120,8	+ 7,2	+ 1,9		
200	KRAFTMASCHINEN	14,46	0,62686	116,7	113,0	117,8	120,0	+ 6,2	+ 1,9		
	DARUNTER:										
201	DIESELMOTOREN	10,22	0,58560	117,9	113,8	119,1	121,6	+ 6,9	+ 2,1		
202	PUMPEN, DRUCKLUFTGERAETE UND DEL.	15,83	0,68392	116,1	112,5	117,0	117,3	+ 4,3	+ 0,3		
203	VERDICHTER UND VAKUUMPUMPEN, DRUCKLUFTGERAETE	4,50	0,66419	115,2	111,3	115,9	115,7	+ 4,0	- 0,2		
204	VERDICHTER UND VAKUUMPUMPEN	2,29	0,64663	116,8	112,4	117,9	117,4	+ 4,4	- 0,4		
205	DRUCKLUFTGERAETE UND WERKZEUGE	2,21	0,72389	113,4	110,1	113,8	113,9	+ 3,5	+ 0,1		
206	LUFTTECHNISCHE EINZELAPPARATE UND ANLAGEN	2,91	0,67145	121,2	117,0	122,1	122,1	+ 4,4	-		
207	GEWERBLICHE KUEHLMOEDEL UND KAELEMASCHINEN	2,38	0,80988	111,9	107,9	113,0	114,1	+ 5,7	+ 1,0		
208	FLUESSIGKEITSPUMPEN	6,04	0,65991	116,1	113,0	116,9	117,5	+ 4,0	+ 0,5		
209	MASCHINEN FUEER DIE VERARBEITUNG VON GUMMI UND KUNSTSTOFF	5,56	0,69073	119,2	118,1	119,7	120,2	+ 1,8	+ 0,4		
210	BAUMASCHINEN	10,35	0,68056	112,0	110,1	112,6	113,3	+ 2,9	+ 0,6		
211	BAUSTOFF-, KERAMIK- UND GLASMASCHINEN	7,16	0,64872	122,7	118,1	123,9	125,6	+ 6,4	+ 1,4		
212	MASCHINEN UND EINRICHTUNGEN FUEER DEN BERGBAU	3,14	0,61688	122,2	116,9	123,3	125,1	+ 7,0	+ 1,5		
213	TROCKNUNGSANLAGEN UND -MASCHINEN	2,03	0,70945	114,5	111,7	115,2	117,2	+ 4,9	+ 1,7		
214	LAND- UND WILCHWIRTSCHAFTLICHE MASCHINEN, ACKERSCHLEPPER	14,08	0,65446	117,2	113,9	120,9	121,2	+ 6,4	+ 0,2		
	DARUNTER:										
215	LANDMASCHINEN	5,90	0,62854	116,5	115,1	120,1	121,0	+ 5,1	+ 0,7		
216	ACKERSCHLEPPER	7,35	0,69361	118,1	113,1	122,2	122,2	+ 8,0	-		
217	NAHRUNGSMITTELMASCHINEN	3,95	0,59318	123,2	120,1	124,9	126,3	+ 5,2	+ 1,1		
218	MASCH. FUEER VERWANDTE GEBIETE DER NAHRUNGSMITTELINDUSTRIE	8,62	0,64698	120,1	117,0	120,7	123,0	+ 5,1	+ 1,9		
219	EINZELAPPARATE UND -MASCHINEN FUEER DIE CHEMISCHE UND VERWANDTE INDUSTRIEN	8,81	0,64508	117,9	113,5	118,9	120,3	+ 6,0	+ 1,2		
220	GROSS- UND SCHNELLWAAGEN	1,12	0,61065	118,4	118,2	118,8	119,7	+ 1,3	+ 0,8		
221	KRAEUE, MEDEZEUGE UND FOERDERMITTEL	12,26	0,65686	121,3	119,3	122,5	124,2	+ 4,1	+ 1,4		
	DARUNTER:										
222	KRAEUE UND MEDEZEUGE	6,26	0,67264	126,4	124,3	128,0	129,0	+ 3,8	+ 0,8		
223	HANDBETRIEBENE KRAEUE UND FLURFOERDERMITTEL	3,07	0,67928	112,8	111,6	113,4	116,2	+ 4,1	+ 2,5		
224	STETISFOERDERER	2,27	0,61087	119,8	116,4	120,7	123,5	+ 6,1	+ 2,3		
225	PAPIER- UND DRUCKEREIMASCHINEN	10,73	0,64370	119,3	116,5	120,3	122,5	+ 5,2	+ 1,8		
226	PAPIERMASCHINEN	5,39	0,62689	120,9	117,0	122,7	124,6	+ 6,5	+ 1,5		
227	DRUCKEREIMASCHINEN	5,34	0,65650	117,7	116,0	117,9	120,4	+ 3,8	+ 2,1		
228	MASCH. F.D. SPINNSTOFF-, LEDER- UND LEDERWARENINDUSTRIE	16,77	0,70163	116,4	114,7	117,6	118,6	+ 3,4	+ 0,9		
229	TEXTILMASCHINEN EINSCHL. ZUBEHOERTEILE	13,08	0,69761	116,3	115,0	117,4	118,2	+ 2,8	+ 0,7		
230	TEXTILMASCHINEN	9,21	0,69150	117,7	116,7	118,9	119,9	+ 2,7	+ 0,8		
231	MASCHINEN FUEER DIE SPINNEREI	3,12	0,65281	113,5	114,2	113,6	114,1	- 0,1	+ 0,4		
232	MASCHINEN FUEER DIE WEBEREI	2,17	0,65777	123,7	122,0	121,1	121,1	+ 5,8	-		
233	TEXTILVEREDLUNGSMASCHINEN	1,87	0,68378	117,4	116,5	118,7	120,2	+ 3,2	+ 1,3		
234	STRICK- UND WIRKMASCHINEN	2,05	0,73348	116,0	115,2	116,1	118,7	+ 3,0	+ 2,2		
235	ZUBEHOERTEILE FUEER TEXTILMASCHINEN	3,87	0,71460	113,0	110,9	113,8	114,2	+ 3,0	+ 0,4		
236	NAENMASCHINEN	2,99	0,73518	113,8	111,0	116,0	118,1	+ 6,4	+ 1,8		
237	WAESCHEREI- UND VERWANDTE MASCHINEN	0,75	0,70516	116,6	112,2	120,6	120,6	+ 7,5	-		
238	SCHUH- UND LEDERINDUSTRIEMASCHINEN	0,65	0,62745	125,3	125,3	125,3	125,6	+ 0,2	+ 0,2		
239	ZAHNRAEDER UND GETRIEBE	3,48	0,61819	119,3	116,1	120,0	121,9	+ 5,0	+ 1,6		
240	WELZLAGER	4,27	0,80128	108,2	106,4	108,5	112,3	+ 5,5	+ 3,5		
241	GLEITLAGER, KUPPLUNGEN UND SONSTIGE ANTRIEBSELEMENTE	3,41	0,63719	117,3	113,6	118,2	120,0	+ 5,6	+ 1,5		
242	ARMATUREN	7,62	0,74172	112,2	110,3	113,6	116,2	+ 5,3	+ 2,3		
243	BUEEROMASCHINEN	5,26	0,92386	101,2	101,0	100,8	100,8	- 0,2	-		
	DARUNTER:										
244	SCHREIBMASCHINEN	2,77	0,81260	107,2	106,4	107,4	107,0	+ 0,6	- 0,4		
245	RECHEN- UND BUCHUNGSMASCHINEN	1,79	1,21533	87,5	88,5	85,9	86,0	- 2,8	+ 0,1		
246	DATENVERARBEITUNGSGERAETE UND -EINRICHTUNGEN	11,56	-	92,1	90,5	94,9	89,7	- 0,9	- 5,5		
247	STRASSENFAHRZEUGE (OHNE ACKERSCHLEPPER)	149,19	0,67786	116,9	114,0	118,4	119,6	+ 4,9	+ 1,0		
248	KRAFTWAGEN UND KRAFTRAEDER (EINSCHL. DEREN MOTOREN UND FAHRGESTELLE)	107,83	0,67233	117,4	114,6	119,0	119,9	+ 4,6	+ 0,8		
	DARUNTER:										
249	PERSONENKRAFTWAGEN	70,90	0,67299	117,4	114,6	119,0	120,0	+ 4,7	+ 0,8		
250	PERSONENKRAFTWAGEN BIS 1,5 L HUBRAUM	18,30	0,66224	115,9	113,5	117,5	117,7	+ 3,7	+ 0,2		
251	PERSONENKRAFTWAGEN UEBER 1,5 L HUBRAUM	52,60	0,67782	118,0	115,0	119,6	120,8	+ 5,0	+ 1,0		
252	KOMBINATIONSKRAFTWAGEN	4,66	0,64456	109,0	107,0	111,2	111,8	+ 4,5	+ 0,5		
253	LIEFER- UND LASTKRAFTWAGEN	11,82	0,69957	121,0	119,0	122,6	122,6	+ 3,0	-		
254	KRAFTRAEDER	0,88	0,73249	112,4	109,8	112,8	112,8	+ 2,7	-		
255	VERBRENNUNGSMOTOREN	3,36	0,69204	117,2	114,6	119,8	124,2	+ 8,4	+ 3,7		
256	TEILE FUEER KRAFTFAHRZEUGE UND DEREN MOTOREN	33,63	0,69306	115,7	112,4	116,8	119,3	+ 6,1	+ 2,1		
257	ANDERE STRASSENFAHRZEUGE	7,73	0,70921	116,0	112,1	117,6	117,8	+ 5,1	+ 0,2		

2 INDEX DER AUSFUHRPREISE

2.6 AUSGEWAHLTE INDEXGRUPPEN UND INDEXPOSITIONEN
1976 = 100

LFD NR.	WARENGRUPPE	WAEGUNGS- ANTEIL AM GESAMT- INDEX	VERKET- TUNGS- FAKTOR	1980 DURCH- SCHNITT	1980		1981 JAN.	VERAENDERUNG JAN. 1981 GEGENUEBER JAN. 1980 IN PROZENT	
					MAERZ	DEZ.			
					GEMERBLICHE GUETER				
258	ELEKTROTECHNISCHE ERZEUGNISSE	103,90	0,79436	107,4	105,4	108,2	109,2	+ 3,6	+ 0,9
259	GERAETE UND EINRICHTUNGEN DER ELEKTRIZITAETSERZEUGUNG	14,33	0,72108	113,2	110,1	114,3	115,0	+ 4,5	+ 0,6
	DARUNTER:								
260	ELEKTROMOTOREN UND -GENERATOREN	7,29	0,62764	111,8	108,8	112,7	113,3	+ 4,1	+ 0,5
261	TRANSFORMATOREN UND GLEICHRICHTER	3,16	0,83627	109,4	106,1	111,7	112,1	+ 5,7	+ 0,4
262	GERAETE UND EINRICHTUNGEN DER ELEKTRIZITAETSVERTEILUNG	13,04	0,72967	117,0	113,6	118,1	119,8	+ 5,5	+ 1,4
	DARUNTER:								
263	HOCH- UND NIEDERSPANNUNGSSCHALTGERAETE	5,67	0,67927	116,3	111,6	117,4	119,1	+ 6,7	+ 1,4
264	INSTALLATIONSGERAETE	1,95	0,73123	116,9	113,9	118,8	121,1	+ 6,3	+ 1,9
265	ISOLIERTE DRAEHT UND LEITUNGEN	1,64	0,79023	112,1	107,5	113,4	113,4	+ 5,5	-
266	KABEL	2,14	0,92219	118,2	115,2	119,5	119,3	+ 3,6	- 0,2
267	ELEKTRISCHE VERBRAUCHERGERAETE	17,34	0,74829	107,8	105,8	109,2	110,7	+ 4,6	+ 1,4
268	GEMERBLICHE VERBRAUCHERGERAETE	4,78	0,69743	113,9	110,6	115,4	116,6	+ 5,4	+ 1,0
	DARUNTER:								
269	ELEKTROWERKZEUGE	1,37	0,70505	109,7	105,8	111,4	112,9	+ 6,7	+ 1,3
270	ELEKTROSCHWEISSGERAETE	0,97	0,79327	117,3	112,9	118,7	119,4	+ 5,8	+ 0,6
271	ELEKTRISCHE INDUSTRIEOEFEN	2,15	0,58128	114,5	111,8	115,9	117,4	+ 5,0	+ 1,3
272	ELEKTRISCHE HAUSGERAETE	12,56	0,77621	105,5	103,9	106,8	108,5	+ 4,4	+ 1,6
273	ELEKTROAERMEGERAETE	3,39	0,74303	106,6	104,7	108,2	108,9	+ 4,0	+ 0,6
274	ELEKTROMOTORISCHE WIRTSCHAFTSGERAETE	4,18	0,80275	106,5	105,6	106,9	109,7	+ 3,9	+ 2,6
275	ELEKTRISCHE HAUSHALTSMUEBEL	2,60	0,78616	103,2	101,6	104,6	106,1	+ 4,4	+ 1,4
276	ELEKTRISCHE HAUSHALTSMASCHINEN	2,59	0,76548	104,6	102,4	106,8	108,2	+ 5,7	+ 1,3
277	BELEUCHUNGSTECHNISCHE ERZEUGNISSE	3,84	0,80769	107,9	105,0	110,1	110,7	+ 5,4	+ 0,5
278	ELEKTRISCHE LEUCHTEN	2,17	0,79147	117,8	113,5	119,7	120,4	+ 6,1	+ 0,6
279	GLUEHLAMPEN	0,92	0,82721	92,1	90,7	94,2	94,2	+ 3,9	-
280	ENTLADUNGSLAMPEN	0,75	0,82793	98,7	97,8	101,7	103,1	+ 5,4	+ 1,4
281	NACHRICHTENTECHNISCHE GERAETE UND EINRICHTUNGEN	9,63	0,80506	104,8	104,6	104,1	105,1	+ 8,5	+ 1,8
282	RUNDFUNK-, FERNSEH-, PHONOTECHN.-GERAETE UND EINRICHTUNGEN	25,40	0,97090	94,3	93,7	94,6	94,4	+ 0,7	- 0,2
283	RUNDFUNK- UND FERNSEH-EMPFANGSGERAETE	12,64	1,03086	93,3	93,0	93,5	93,5	+ 0,5	-
	DARUNTER:								
284	RUNDFUNKEMPFANGSGERAETE	3,09	1,03731	94,0	94,1	93,9	93,6	- 0,5	- 0,3
285	FERNSEH-EMPFANGSGERAETE	6,05	1,15464	85,1	85,7	84,8	84,6	- 1,3	- 0,2
286	PHONOTECHNISCHE GERAETE	3,84	0,88651	99,5	99,3	99,6	100,4	+ 1,1	+ 0,8
	DARUNTER:								
287	PLATTENWECHSLER UND TONBANDGERAETE	1,48	0,92279	90,5	91,0	90,3	89,7	- 1,4	- 0,7
288	ELEKTRONEN- UND SPEZIALROEHREN	5,05	1,06893	90,8	89,7	91,2	91,0	+ 1,4	- 0,2
289	BAUELEMENTE DER FERNMELDE- UND HOCHFREQUENZTECHNIK	3,87	0,92930	97,0	95,7	97,5	96,0	+ 0,3	- 1,5
290	ELEKTRISCHE MESS-, PRUEF-, STEUERUNGS- UND REGELGERAETE	8,91	0,75833	117,3	114,4	118,9	120,3	+ 5,2	+ 1,2
	DARUNTER:								
291	ELEKTRISCHE MESSGERAETE UND ELEKTRIZITAETSAEHLER	4,13	0,75499	119,4	115,9	120,8	122,7	+ 5,9	+ 1,6
292	ELEKTRISCHE REGEL- UND STEUERUNGSGERAETE	2,12	0,78893	116,6	115,3	117,5	117,4	+ 1,8	- 0,1
293	ANDERE ELEKTROTECHNISCHE ERZEUGNISSE	11,41	0,72632	111,9	109,7	113,0	114,9	+ 4,7	+ 1,7
	DARUNTER:								
294	ELEKTROMEDIZINISCHE GERAETE	3,93	0,75365	109,6	109,2	110,8	114,2	+ 4,6	+ 3,1
295	ELEKTRISCHE BETRIEBSAUSRUESTUNGEN FUER KRAFTFAHRZEUGE	5,66	0,72332	111,7	109,3	112,2	113,6	+ 3,9	+ 1,2
296	FEINMECHANISCHE UND OPTISCHE ERZEUGNISSE, UHREN	20,30	0,72263	113,0	110,7	114,1	115,3	+ 4,2	+ 1,1
297	FEINMECHANISCHE UND OPTISCHE ERZEUGNISSE	17,43	0,71584	114,1	111,7	115,3	116,6	+ 4,4	+ 1,1
298	OPTISCHE ERZEUGNISSE	4,13	0,69648	113,6	110,6	114,1	114,6	+ 5,4	+ 0,4
299	FOTO-, PROJEKTIONS- UND KINOTECHNISCHE ERZEUGNISSE	5,71	0,75910	105,2	103,8	105,5	106,5	+ 2,6	+ 0,9
300	FOTOGERAETE	3,93	0,74164	102,9	102,3	102,9	104,2	+ 1,9	+ 1,3
301	PROJEKTIONS- UND KINOGERAETE	1,78	0,79952	110,2	107,0	111,2	111,6	+ 4,3	+ 0,4
302	FEINMECHANISCHE ERZEUGNISSE	4,73	0,72202	122,7	119,6	123,9	126,1	+ 5,4	+ 1,8
	DARUNTER:								
303	BETRIEBSKONTROLL- UND REGELGERAETE	2,91	0,75397	122,6	120,2	123,7	126,4	+ 5,2	+ 2,2
304	MEDIZINMECHANISCHE GERAETE	2,86	0,65844	118,6	116,1	119,6	121,0	+ 4,2	+ 1,2
	DARUNTER:								
305	AERZTLICHE INSTRUMENTE	1,76	0,66375	118,4	115,4	119,4	120,8	+ 4,0	+ 0,5
306	UHREN	2,87	0,75764	106,2	104,5	106,4	107,5	+ 2,9	+ 0,8
307	EISEN-, BLECH- UND METALLWAREN	29,41	-	120,0	116,7	121,5	122,5	+ 5,0	+ 0,8
308	HANDELSWAFFEN UND DEREN MUNITION	0,69	0,66094	115,5	113,5	115,5	116,9	+ 3,0	+ 1,2
309	WERKZEUGE	5,24	0,69024	120,5	116,5	121,8	122,9	+ 5,5	+ 0,9
	DARUNTER:								
310	MONTAGEWERKZEUGE	1,30	0,65159	125,5	121,5	126,2	127,5	+ 4,9	+ 1,0
311	HEIZ- UND KOCHGERAETE	1,35	0,76899	109,7	107,8	110,7	112,7	+ 4,5	+ 1,8
312	BLECHWAREN, BLECHKONSTRUKTIONEN UND FEINBLECHPACKUNGEN	9,47	0,59562	120,8	117,2	122,7	123,4	+ 5,3	+ 0,6
	DARUNTER:								
313	GERAETE UND BEDARFSARTIKEL AUS STAHLBLECH	2,38	0,71313	119,5	115,6	121,6	122,6	+ 6,1	+ 0,8
314	MUEBEL UND STAHLBLECHEINRICHTUNGEN	3,17	-	126,0	121,5	128,6	129,5	+ 6,6	+ 0,7
315	SCHLOESSER UND BESCHLAEGE	3,36	0,65086	121,9	120,0	123,0	123,7	+ 3,1	+ 0,6
	DARUNTER:								
316	BESCHLAEGE	2,72	0,63908	122,3	120,3	123,7	123,8	+ 2,9	+ 0,1
317	SCHNEIDWAREN UND BESTECKE	1,70	0,70349	122,1	118,0	122,4	123,1	+ 4,3	+ 0,6
	DARUNTER:								
318	SCHNEIDWAREN	1,45	0,75420	117,3	112,7	118,1	118,7	+ 5,3	+ 0,5
319	METALLWAREN UND METALLKURZWAREN	7,60	0,74465	119,6	116,6	121,3	122,6	+ 5,1	+ 1,1
	DARUNTER:								
320	HAUSHALTSMASCHINEN UND METALLWAREN FUER DEN HAUSGEBRAUCH	1,97	0,74517	120,1	119,5	118,9	120,9	+ 1,2	+ 1,7
321	DUEHNE BAENDER, FOLIEN, TUBEN UND KAPSELN	2,56	0,79525	122,9	117,8	126,6	126,8	+ 7,6	+ 0,2
322	METALLKURZWAREN	1,71	0,68395	118,8	115,3	121,2	122,8	+ 6,5	+ 1,3
323	MUSIKINSTRUMENTE, SPIELWAREN, SPORTGERAETE, SCHMUCK, BELICHTETE FILME, FUELLHALTER UND AEHNLICHES	8,64	-	137,4	149,0	138,7	140,2	- 5,9	+ 1,1
	DARUNTER:								
324	MUSIKINSTRUMENTE	0,95	0,65772	129,4	123,9	131,6	133,5	+ 7,7	+ 1,4
325	SPIELWAREN	2,17	0,69789	121,3	117,3	122,6	128,0	+ 9,1	+ 4,4
326	FUELLHALTER, KUGELSCHREIBER UND -MINEN	0,84	0,76612	109,8	106,4	112,1	113,9	+ 7,0	+ 1,6

3 Einfuhrpreise

DM

Lfd. Nr.	Ware	Handelsbedingung	Mengen- einheit	1980 Durch- schnitt	1980		1981 Januar	Veränderung Januar 1981 gegenüber	
					Januar	Dezember		Januar 1980	Dezember 1980 in Prozent
1	Weichweizen, amerikanischer, Hardwinter II	cif Nordseehäfen	1 dt	38,72 ¹⁴⁾	35,64	46,92	47,34	+ 32,8	+ 0,9
2	Hartweizen, kanadischer, Western Amber Durum II	cif Nordseehäfen	1 dt	43,94 ¹⁴⁾	44,21	64,66	65,78	+ 48,8	+ 1,7
3	Braugerste, französische	cif dtsh. Rheinhäfen	1 dt	48,67	47,77	53,75	56,75	+ 18,8	+ 5,6
4	Futtergerste, kanadische	cif Nordseehäfen	1 dt	31,27	28,05	41,66	44,09	+ 57,2	+ 5,8
5	Futtermais, amerikanischer, gelb II/III	cif Nordseehäfen	1 dt	27,65	23,16	34,80	36,60	+ 58,0	+ 5,2
6	Milokorn, amerikanisches, Sorghum gelb II	cif Nordseehäfen	1 dt	29,59	25,81	37,09	38,58	+ 49,5	+ 4,0
7	Speisekartoffeln, italienische Früh-	frei dtsh. Grenze	1 dt	70,02 ¹⁴⁾	—	—	—	—	—
8	Sonnenblumenkerne, amerik./kanadische	cif Hamburg/Bremen	1 dt	64,51	61,20	77,20	74,27	+ 21,4	— 3,8
9	Sojabohnen, amerikanische, gelb II	cif Nordseehäfen	1 dt	55,88	48,43	67,07	64,83 p	+ 33,9 p	— 3,3 p
10	Leinsaat, kanadische, Western I	cif Nordseehäfen	1 dt	63,46	60,61	77,48	76,93	+ 26,9	— 0,7
11	Mohnsaat, niederländische, blau	frei dtsh. Grenze	1 dt	168,78	153,33	198,33	201,67	+ 31,5	+ 1,7
12	Kopra, philippinische	cif Nordseehäfen	1 dt	82,24	102,50	86,70	85,34 p	— 16,7	— 1,6
13	Rohbaumwolle, türkische Izmir Nr. 1	cif Bremen	1 dt	378,70	335,34	432,72	452,56	+ 35,0	+ 4,6
14	sowjetische, Pervij 31/32 mm	cif Bremen	1 dt	382,11	360,10	432,72	453,67	+ 26,0	+ 4,8
15	amerikanische, strict middling 1 1/16 inch	cif Bremen	1 dt	380,71	328,23	445,78	452,56	+ 37,9	+ 1,5
16	kolumbianische, strict middling 1 1/16 inch	cif Bremen	1 dt	386,08	358,00	441,50	450,00	+ 25,7	+ 1,9
17	Kokosfasern, aus Sri Lanka, f. a. q.	cif Hamburg	1 dt	66,02	65,99	62,37	65,08	— 1,4	+ 4,3
18	Tafeläpfel, niederländische, Sortendurchschnitt	frei dtsh. Grenze	1 dt	91,01	72,26	75,00	77,58	+ 7,4	+ 3,4
19	italienische, Sortendurchschnitt	frei dtsh. Grenze	1 dt	83,41	65,00	75,00	75,00	+ 15,4	—
20	Haselnußkerne, türkische, Levantiner	cif Hamburg	1 dt	793,00	750,80	786,15	815,00	+ 8,6	+ 3,7
21	Mandeln, italienische, Bari, süß	cif Hamburg	1 dt	947,41 ¹⁴⁾	075,00	855,50	856,00	— 20,4	+ 0,1
22	Apfelsinen, italienische, Sortendurchschnitt	frei dtsh. Grenze	1 dt	78,35 ¹⁴⁾	55,97	85,00	77,26	+ 38,0	— 9,1
23	spanische Navels	cif Hamburg/Bremen	1 dt	—	65,14	—	—	—	—
24	Zitronen, italienische	frei dtsh. Grenze	1 dt	110,12	125,00	116,29	115,00	— 8,0	— 1,1
25	spanische	cif Hamburg	1 dt	103,54	100,50	115,79	110,29	+ 9,7	— 4,7
26	Bananen, mittelamerikanische, Cavendish/Valery	cif Nordseehäfen	1 dt	754,29	762,90	738,24	838,97	+ 10,0	+ 13,6
27	Weintrauben, italienische, Tafel-	frei dtsh. Grenze	1 dt	139,10 ¹⁴⁾	—	137,42	144,56	—	+ 5,2
28	Naturwein, italienischer, weiß 9,5°— 10°	frei dtsh. Grenze	1 hl	51,81 p	50,33	52,25 p	52,25 p	+ 3,8 p	— p
29	französischer, Konsum-, rot 10°	frei dtsh. Grenze	1 hl	64,27 ¹⁴⁾	66,34	—	—	—	—
30	Rohkaffee, kenianischer, Typ A	cif Hamburg	1 dt	759,38	774,32	735,16	845,20	+ 9,2	+ 15,0
31	guatemaltekkischer, Hochgewächs, strictly hard bean	cif Hamburg	1 dt	690,12	742,66	575,74	626,32	— 15,7	+ 8,8
32	salvadorianischer, Hochgewächs, gewaschen	cif Hamburg	1 dt	640,23	736,26	523,03	563,81	— 23,4	+ 7,8
33	kolumbianischer, Excelso	cif Hamburg	1 dt	648,47	697,97	552,83	630,00	— 9,7	+ 14,0
34	brasilianischer, Santos, Typ N.Y. Nr. 2	cif Hamburg	1 dt	629,88	704,00	530,00	580,00	— 17,6	+ 9,4
35	Rohkakao, Konsum-, Elfenbeinküste, good fermented	cif Hamburg	1 dt	488,34	595,13	406,42	412,54	— 30,7	+ 1,5
36	Edel-, ecuadorianischer, Arriba Superior Summer	cif Hamburg	1 dt	533,13	600,00	505,00	—	—	—
37	Blumenkohl, französischer	frei dtsh. Grenze	1 Steige	10,74 ¹⁴⁾	12,52	12,03	13,62	+ 8,8	+ 13,2
38	italienischer	frei dtsh. Grenze	1 Steige	8,03 ¹⁴⁾	7,31	13,52	12,94	+ 77,0	— 4,3
39	Kopfsalat, niederländischer	frei dtsh. Grenze	1 Steige	8,04	9,40	12,45	15,37	+ 63,5	+ 23,5
40	Tomaten, niederländische	frei dtsh. Grenze	1 dt	257,74 ¹⁴⁾	—	273,55	300,00	—	+ 9,7
41	kanarische	cif Nordseehäfen	1 dt	169,65 ¹⁴⁾	120,16	190,97	219,35	+ 82,5	+ 14,9
42	Frischgurken, niederländische	frei dtsh. Grenze	1 dt	178,82 ¹⁴⁾	—	207,42	214,83	—	+ 3,6
43	Karotten, niederländische	frei dtsh. Grenze	1 dt	79,64	60,81	82,10	88,23	+ 45,1	+ 7,5
44	Speisewiebeln, niederländische	frei dtsh. Grenze	1 dt	57,18	43,58	50,00	55,16	+ 26,6	+ 10,3
45	italienische	frei dtsh. Grenze	1 dt	56,42	53,74	44,52	54,19	+ 0,8	+ 21,7
46	Hühnereier, belgische, Gewichtsklasse 4	frei dtsh. Grenze	100 Stück	14,53	14,70	17,94	17,10	+ 16,3	— 4,7
47	niederländische, Gewichtsklasse 4	frei dtsh. Grenze	100 Stück	14,47	14,51	17,90	17,10	+ 17,8	— 4,5
48	Rohwolle, südafrikanische, Merino A-Vliese	cif Bremen	1 kg	10,29	9,13	11,64	12,05	+ 32,0	+ 3,5
49	australische, Merino A-Vliese	cif Bremen	1 kg	11,38	10,03	12,45	12,71	+ 26,7	+ 2,1
50	australische, Merino A-Stücke	cif Bremen	1 kg	9,82	8,55	11,38	11,48	+ 34,3	+ 0,9
51	neuseeländische, Crossbred D1-Vliese	cif Bremen	1 kg	7,93	7,61	8,29	8,51	+ 11,8	+ 2,7
52	Kuhhäute, amerikanische, gesalzen, leichte Packer	cif Hamburg	1 kg	2,33	2,94	2,64	2,53	— 13,9	— 4,2
53	Ochsenhäute, australische, gesalzen, Meatwork	cif Hamburg	1 kg	1,83	2,50	2,02	2,08	— 16,8	+ 3,0
54	Entenfedern, chinesische, grau	cif Nordseehäfen	1 kg	11,51	9,25	15,35	16,05	+ 73,5	+ 4,6
55	Übersee-Rundholz, Limba, Qual. L/M, aus dem Kongo	cif Nordseehäfen	1 m ³	620,95	603,00	626,25	637,50	+ 5,7	+ 1,8
56	Samba, weiß, Qual. L/M, von der Elfenbeinküste	cif Nordseehäfen	1 m ³	330,41	300,00	333,33	340,00	+ 13,3	+ 2,0
57	Wawa, weiß, f. a. q., aus Ghana	cif Nordseehäfen	1 m ³	301,39	291,65	318,33	318,33	+ 9,1	—
58	Sipo, Qual. L/M, von der Elfenbeinküste	cif Nordseehäfen	1 m ³	746,67	721,67	743,33	746,67	+ 3,5	+ 0,4
59	Macoré, f. a. q., aus Westafrika	cif Nordseehäfen	1 m ³	763,89	700,00	763,33	763,33	+ 9,0	—
60	Doussié, Qual. L/M, aus Kamerun	cif Nordseehäfen	1 m ³	901,39	933,33	823,33	816,67	— 12,5	— 0,8
61	Naturkautschuk, malaysischer, Ribbed smoked sheets Nr. 1	ab Kai Hamburg	1 dt	278,29	282,50	290,00	297,00	+ 5,1	+ 2,4
62	Steinkohle, amerikanische, Koks-A	cif Nordseehäfen	1 t	130,75	122,80	138,92	150,50	+ 22,6	+ 8,3
63	Erdöl, roh, algerisches, 44,0°— 45,8° API	via Pipeline fr. Gr.	1 t	540,44	430,90	576,48	630,70	+ 46,4	+ 9,4
64	libysches, 36,0°— 37,5° API	via Pipeline fr. Gr.	1 t	506,44	459,28	551,82	628,63	+ 36,9	+ 13,9
65	iranisches, 33,6°— 35,0° API	cif Nordseehäfen	1 t	—	400,40	—	—	—	—
66	saudi-arabisches, 33,5°— 38,0° API	cif Nordseehäfen	1 t	398,54	329,75	484,43	539,28	+ 63,5	+ 11,3

Fußnoten, siehe letzte Seite.

3 Einfuhrpreise

DM

Lfd. Nr.	Ware	Handelsbedingung	Mengen- einheit	1980 Durch- schnitt	1980		1981 Januar	Veränderung Januar 1981 gegenüber	
					Januar	Dezember		Januar 1980	Dezember 1980 in Prozent
67	Eisenerz, schwedisches, Kiruna-Pellets, ca. 64 % Fe i. Feu. ¹⁵⁾	frei dtsh. Grenze	1 t	76,12	71,35	82,55	...	-	-
68	kanadisches, Mount-Wright, Konzentrat, ca. 64 % Fe i. Feu. ¹⁶⁾	frei dtsh. Grenze	1 t	52,60	49,90	56,55	...	-	-
69	brasilianisches, Itabira-Standard-Sinterfeed ca. 61,5 % Fe i. Feu. ¹⁶⁾	frei dtsh. Grenze	1 t	49,51	49,30	53,25	...	-	-
70	liberianisches, Bong Range, Konzentrat, ca. 61,0 % Fe i. Feu. ¹⁶⁾	frei dtsh. Grenze	1 t	48,91 ¹⁴⁾		54,40	...	-	-
71	Motorenbenzin, verschiedene Herkunft ROZ 90/92 ¹⁷⁾	fob B'schiff R'dam	1 t	656,63	685,30	684,14	717,16	+ 4,6	+ 4,8
72	Heizöl, verschiedene Herkunft, extra leicht	frei dtsh. Grenze	1 t	557,44	570,65	603,73	612,58	+ 7,3	+ 1,5
73	Asbest, kanadischer, kurzfasrig	cif Nordseehäfen	1 t	564,97	549,17	589,17	...	-	-
74	Rohaluminium, kanadisches Hütten-, Ingots ¹⁸⁾	cif europ. Häfen	1 dt	311,44	275,78	345,22	351,33	+ 27,4	+ 1,8
75	Kupfer, verschiedene Herkunft, Drahtbarren	ab Lagerhaus Hamburg	1 dt	398,95	448,29	406,10	375,52	- 16,2	- 7,5
76	Rohblei, verschiedene Herkunft, 99,97 % Pb	ab Lagerhaus R'dam	1 dt	184,23	192,54	146,25	141,51	- 26,5	- 3,2
77	Rohzink, G. O. B. Produzentenpreis	ab Erzeuger	1 dt	145,94	134,44	162,75	165,63	+ 23,2	+ 1,8
78	verschiedene Herkunft, 98 % Zn, in Blöcken	ab Lagerhaus R'dam	1 dt	138,55	133,15	154,13	156,00	+ 17,2	+ 1,2
79	Rohzinn, versch. Herkunft, minimum 99,75 % Sn, in Barren	ab Lagerhaus Hamburg	1 dt	3 047,78	2 929,78	2 894,74	2 877,43	- 1,8	- 0,6
80	Nickel, verschiedene Herkunft, Marktpreis	cif europ. Häfen	1 dt	1 200,03	1 141,87	1 312,08	1 274,25	+ 11,6	- 2,9
81	Dicalciumphosphat, belgisches, 38 - 42 % P ₂ O ₅	frei dtsh. Grenze	1 dt	50,41	46,67	52,27	54,50	+ 16,8	+ 4,3
82	Kolophonium, portugiesisches Balsamharz Typ WW	cif Hamburg	1 dt	182,91 ¹⁴⁾		237,80	239,38	-	+ 0,7
83	Leinöl, verschiedene Herkunft	ab Tank Rotterdam	1 dt	123,87	113,34	151,34	139,24	+ 22,9	- 8,0
84	Schnittholz, skandin., Fichten-/Tannen-, Battens, unsortiert	cif Nordseehäfen	1 m ³	467,14	437,67	486,00	492,67 p	+ 12,6 p	+ 1,4 p
85	skandinavisches, Kiefern-, Battens, 50 x 175 mm unsort.	cif Nordseehäfen	1 m ³	531,09	489,39	548,60	554,73 p	+ 13,4 p	+ 1,1 p
86	skandinavisches, Kiefern-, Bretter und Battens, Quinta	cif Nordseehäfen	1 m ³	441,77	398,77	452,65	452,48 p	+ 13,5 p	- p
87	österreichisches, Fichten-/Tannen-, Bretter, Gütekl. III - IV ¹⁹⁾	frei dtsh. Grenze	1 m ³	302,26	287,50	290,83	290,83 p	+ 1,2 p	- p
88	österreichisches, Fichten-/Tannen-, Dielen, Gütekl. 0 - III ¹⁹⁾	frei dtsh. Grenze	1 m ³	381,23	367,50	357,50	357,50	- 2,7	-
89	amerikanisches, Oregonpine-Bohlen, 3" stark, nach R-Liste	cif Nordseehäfen	1 m ³	930,35	938,33	884,17	884,17 p	- 5,8 p	- p
90	sowjetisches, Tannen-Battens, 50 x 175 mm unsortiert	cif Nordseehäfen	1 m ³	448,83	417,97	455,00	454,99	+ 8,9	-
91	rumänisches, Fichten-, Tischler-Breitware, 24 mm stark	frei dtsh. Grenze	1 m ³	530,58	506,33	505,33	505,33 p	- 0,2 p	- p
92	Faserplatten, skandin., Hart-, 1. Sorte, naturbraun, 1/8" stark	cif Nordseehäfen	1 m ²	1,91	1,72	1,97	1,92	+ 11,6	- 2,5
93	Holzschliff, skandinavischer, Ia Qualität	cif Nordseehäfen	1 dt ²⁰⁾	58,83	54,00	63,23	63,52	+ 17,6	+ 0,5
	Papierzellstoff, skandinavischer								
94	Sulfit-, aus Nadelholz, ungebleicht	cif Nordseehäfen	1 dt ²⁰⁾	89,01	77,29	98,64	100,38	+ 29,9	+ 1,8
95	Sulfit-, aus Nadelholz, gebleicht	cif Nordseehäfen	1 dt ²⁰⁾	96,24	84,46	106,53	108,11	+ 28,0	+ 1,5
96	Sulfat-, aus Nadelholz, ungebleicht	cif Nordseehäfen	1 dt ²⁰⁾	87,07	76,70	96,66	97,23 p	+ 26,8 p	+ 0,6 p
97	Sulfat-, aus Nadelholz, gebleicht	cif Nordseehäfen	1 dt ²⁰⁾	97,57	87,04	108,17	109,45	+ 25,7	+ 1,2
98	Sulfat-, aus Laubholz, gebleicht	cif Nordseehäfen	1 dt ²⁰⁾	92,53	81,87	102,58	104,40	+ 27,5	+ 1,8
99	Kraftliner, skandinavischer, 150 - 200 g/m ²	cif Nordseehäfen	1 dt	83,05	73,15	89,05	90,35	+ 23,5	+ 1,5
100	Weizenkleie, argentinische, Pellets	cif Nordseehäfen	1 dt	29,31	30,52	35,10	35,69	+ 16,9	+ 1,7
101	Reis, amerikanischer, Langkorn-, halbroh	cif Nordseehäfen	1 dt	90,51	75,67	115,11	116,84	+ 54,4	+ 1,5
102	Schnittkäse, schweizer Emmentaler, 45 % Fett i.T.	frei dtsh. Grenze	1 kg	9,16	8,94	9,63	9,74	+ 8,9	+ 1,1
103	niederländischer Edamer, 40 % Fett i.T.	frei dtsh. Grenze	1 kg	5,96	5,93	5,95	5,95	+ 0,3	-
104	niederländischer Gouda, 48 % Fett i.T.	frei dtsh. Grenze	1 kg	6,06	6,03	6,04	6,04	+ 0,2	-
105	Erdnußöl, verschiedene Herkunft	cif Nordseehäfen	1 dt	157,93	134,60	234,09	228,09	+ 69,5	- 2,6
106	Palmöl, verschiedene Herkunft	cif Nordseehäfen	1 dt	106,19	118,81	121,07	129,15	+ 8,7	+ 6,7
107	Sonnenblumenöl, verschiedene Herkunft	ab Tank Rotterdam	1 dt	115,08	112,50	139,80	136,69 p	+ 20,6 p	- 2,9 p
108	Kokosöl, niederländisches	fob Rotterdam	1 dt	129,71	163,83	124,33	118,00	- 28,0	- 5,1
109	Sojaschrot, amerikanischer, extrahiert	cif Nordseehäfen	1 dt	46,20 p	42,86	55,80 p	56,08 p	+ 30,8 p	+ 0,5 p
110	Ölkuchen, Kokosexpeller, philippinischer/indonesischer	cif Nordseehäfen	1 dt	38,51	39,43	42,42	44,84	+ 13,7	+ 5,7
111	Leinexpeller, argentinischer	cif Nordseehäfen	1 dt	44,59	47,46	50,84	51,13	+ 7,7	+ 1,0
112	Palmkernexpeller, verschiedene Herkunft	cif Nordseehäfen	1 dt	36,07	37,38	38,92	40,00	+ 7,0	+ 2,8
113	Rindertalg, amerikanischer, fancy, technisch	cif Nordseehäfen	1 dt	91,90	92,67	99,00	102,00	+ 10,1	+ 3,0
114	Fleisch, Schweinehälften, belgische/niederl., frisch	frei dtsh. Grenze	1 kg	3,97	4,26	4,05	4,05	- 4,9	-
115	Vorderviertel von Bullen, französische, I. Qual. gekühlt	frei dtsh. Grenze	1 kg	5,08	5,75	5,01	5,21	- 9,4	+ 4,0
116	Kalbfleisch, niederländisches, frisch	frei dtsh. Grenze	1 kg	7,47	8,42	6,88	7,57	- 10,1	+ 10,0
117	Mastpoulets, niederländische, 950 - 1 000 g, bratfertig ²¹⁾	frei Empfänger	1 kg	3,21	3,16	3,16	3,31	+ 4,7	+ 4,7
118	Mastsuppenhühner, niederl., 1 400 - 1 600 g, kochfertig ²¹⁾	frei Empfänger	1 kg	2,39	2,47	2,29	2,45	- 0,8	+ 7,0
119	Hühnerkeulen, niederländische, Klasse A	frei dtsh. Grenze	1 kg	5,08	5,04	5,02	5,02	- 0,4	-
120	Fleischextrakt, verschiedene Herkunft	cif Hamburg	1 kg	24,09	20,55	27,95	29,82	+ 45,1	+ 6,7
121	Fischöl, verschiedene Herkunft	cif Nordseehäfen	1 dt	81,76	78,39	90,93	91,55	+ 16,8	+ 0,7
122	Tee, indischer Assam, mittlere Qualität	cif Nordseehäfen	1 kg	6,56	5,59	6,15	7,81	+ 39,7	+ 27,0
123	Fischmehl, peruanisches, 64 - 65 % Protein	cif Nordseehäfen	1 dt	98,55	95,50	114,79	117,89	+ 23,4	+ 2,7

Fußnoten, siehe letzte Seite.

4 Langfristige Übersichten

4.1 Index der Einfuhrpreise

Jahr Monat	Gesamt- einfuhr	Güter der Ernährungswirtschaft			insgesamt	Güter der gewerblichen Wirtschaft			
		insgesamt	tierischen Ursprungs	pflanzlichen		Rohstoffe	Halbwaren	Fertigwaren	
								zusammen	Vor- erzeugnisse

4.1.1 Absolute Werte
1976 = 100

1977 D	101,5	108,8	103,1	110,8	100,0	99,2	98,0	100,9	99,9	101,3
1978 D	97,7	98,5	99,8	98,1	97,6	88,1	94,7	101,7	100,0	102,4
1979 D	109,1	99,7	100,8	99,2	111,0	107,0	130,6	106,0	108,7	104,9
1980 D	125,3	103,7	106,5	102,7	129,7	157,1	153,4	112,7	116,7	111,0
1978 Januar	98,5	103,2	104,7	102,7	97,5	92,3	92,0	101,1	99,0	101,9
Februar	97,9	103,0	103,2	102,9	96,9	90,7	91,1	100,9	98,9	101,8
März	97,6	103,2	102,3	103,5	96,4	88,7	90,7	100,9	99,1	101,6
April	97,6	102,3	100,3	103,1	96,7	88,5	91,8	101,0	99,2	101,8
Mai	98,3	101,3	99,1	102,1	97,6	90,2	93,8	101,5	99,7	102,2
Juni	98,2	99,3	97,8	99,9	98,0	90,1	94,6	101,7	100,0	102,4
Juli	97,8	95,9	98,3	95,1	98,2	89,2	95,4	102,1	100,1	103,0
August	97,3	93,4	98,0	91,9	98,1	87,8	95,5	102,4	100,2	103,4
September	97,4	94,3	98,8	92,7	98,1	86,6	96,0	102,6	100,8	103,4
Oktober	96,7	93,8	97,8	92,4	97,3	84,6	96,1	102,0	100,6	102,6
November	97,5	95,7	98,6	94,7	97,9	83,9	99,7	102,1	101,0	102,5
Dezember	97,9	96,8	98,5	96,2	98,2	84,7	99,7	102,2	101,4	102,6
1979 Januar	99,5	97,1	99,2	96,3	100,0	86,5	106,0	102,7	102,4	102,8
Februar	102,7	99,0	99,5	98,8	103,4	88,2	119,5	103,4	103,7	103,3
März	103,6	100,7	100,2	100,9	104,2	90,4	119,6	103,9	106,0	103,5
April	106,8	100,8	99,5	101,2	106,9	97,3	122,8	105,0	107,1	104,2
Mai	107,8	100,7	98,8	101,3	108,2	101,0	128,4	105,9	108,5	104,7
Juni	110,1	100,3	99,0	100,7	112,1	107,2	135,1	106,3	109,2	105,0
Juli	111,8	99,8	98,3	99,9	114,2	114,0	137,2	106,9	110,3	105,4
August	111,9	98,7	100,4	98,1	114,6	116,6	136,2	107,3	111,1	105,7
September	112,3	98,6	102,1	97,3	115,1	116,8	136,7	107,5	111,2	105,9
Oktober	113,0	98,9	102,4	97,7	115,8	117,2	139,3	107,7	111,6	106,1
November	114,4	99,9	104,0	98,5	117,4	121,7	142,4	107,8	111,9	106,0
Dezember	116,1	101,3	104,8	100,1	119,1	126,5	145,1	108,1	112,5	106,2
1980 Januar	121,2	102,4	105,4	101,3	125,0	138,7	156,5	110,1	114,5	108,2
Februar	122,8	103,8	106,6	103,2	126,7	146,9	153,7	111,0	115,5	109,1
März	124,4	106,5	107,2	106,2	128,1	153,0	151,8	111,9	117,1	109,7
April	125,5	105,2	107,1	104,6	129,7	159,0	151,5	112,6	117,7	110,4
Mai	124,7	103,2	106,1	102,2	129,1	155,7	152,4	112,5	117,3	110,4
Juni	124,4	101,0	105,1	99,6	129,2	157,0	150,7	112,8	117,3	110,8
Juli	124,2	101,5	105,2	100,3	128,9	156,4	149,3	112,8	116,7	111,1
August	124,2	101,9	105,1	100,8	128,8	157,3	147,7	113,0	116,2	111,6
September	124,7	101,4	106,2	99,7	129,5	158,4	149,2	113,2	116,4	111,8
Oktober	127,0	103,0	106,9	101,6	131,8	162,9	154,7	113,8	116,6	112,6
November	129,8	106,1	108,5	105,2	134,6	168,6	161,4	114,3	117,3	113,1
Dezember	130,9	108,4	109,5	108,0	135,5	171,1	162,4	114,5	117,8	113,3
1981 Januar	135,1	110,4	110,6	110,4	140,1	185,8	166,2	116,0	118,9	114,8

4.1.2 Relative Veränderungen gegenüber dem entsprechenden Vorjahresergebnis

Prozent

1977 D	+ 1,5	+ 8,8	+ 3,1	+ 10,8	-	- 0,8	- 2,0	+ 0,9	- 0,1	+ 1,3
1978 D	- 3,7	- 9,5	- 3,2	- 11,5	- 2,4	- 11,2	- 3,4	+ 0,8	+ 0,1	+ 1,1
1979 D	+ 11,7	+ 1,2	+ 1,0	+ 1,1	+ 13,7	+ 21,5	+ 37,9	+ 4,2	+ 8,7	+ 2,4
1980 D	+ 14,8	+ 4,0	+ 5,7	+ 3,5	+ 16,8	+ 46,8	+ 17,5	+ 6,3	+ 7,4	+ 5,8
1978 Januar	- 3,3	- 6,1	+ 2,1	- 8,7	- 2,8	- 8,0	- 7,0	+ 0,4	- 1,3	+ 1,2
Februar	- 5,0	- 9,2	+ 0,1	- 12,1	- 4,0	- 10,8	- 9,3	+ 0,1	- 1,6	+ 0,8
März	- 6,1	- 12,2	- 0,2	- 15,8	- 4,6	- 12,9	- 10,1	-	- 1,3	+ 0,5
April	- 6,2	- 14,0	- 1,8	- 17,4	- 4,3	- 12,8	- 8,7	-	- 1,3	+ 0,6
Mai	- 5,0	- 12,8	- 2,3	- 15,8	- 3,3	- 10,5	- 6,5	+ 0,5	- 0,7	+ 0,9
Juni	- 4,1	- 11,3	- 3,7	- 13,6	- 2,4	- 9,7	- 4,9	+ 0,7	- 0,1	+ 1,0
Juli	- 2,9	- 8,7	- 3,3	- 10,4	- 1,6	- 9,3	- 2,8	+ 1,3	+ 0,4	+ 1,7
August	- 2,9	- 8,7	- 4,9	- 9,9	- 1,7	- 10,9	- 2,0	+ 1,4	+ 0,3	+ 1,9
September	- 2,8	- 8,0	- 5,2	- 9,0	- 1,7	- 12,4	- 1,0	+ 1,7	+ 1,0	+ 2,0
Oktober	- 3,0	- 7,4	- 6,7	- 7,7	- 2,0	- 13,7	+ 0,3	+ 1,1	+ 1,1	+ 1,0
November	- 1,9	- 6,7	- 6,0	- 7,1	- 0,8	- 13,1	+ 5,5	+ 1,2	+ 1,8	+ 0,9
Dezember	- 1,0	- 6,9	- 6,9	- 7,0	+ 0,3	- 10,6	+ 7,2	+ 1,7	+ 2,8	+ 1,3
1979 Januar	+ 1,0	- 5,9	- 5,3	- 6,2	+ 2,6	- 6,3	+ 15,2	+ 1,6	+ 3,4	+ 0,8
Februar	+ 4,9	- 3,0	- 3,6	- 4,0	+ 6,7	- 2,8	+ 31,2	+ 2,5	+ 4,9	+ 1,5
März	+ 6,1	- 2,4	- 2,1	- 2,5	+ 8,1	+ 1,9	+ 31,9	+ 3,0	+ 6,0	+ 1,9
April	+ 8,4	- 1,5	- 0,8	- 1,8	+ 10,5	+ 9,9	+ 33,8	+ 3,9	+ 8,0	+ 2,4
Mai	+ 9,7	- 0,6	- 0,3	- 0,8	+ 11,9	+ 12,0	+ 36,9	+ 4,3	+ 8,8	+ 2,4
Juni	+ 12,1	+ 1,0	+ 1,2	+ 0,8	+ 14,4	+ 19,0	+ 42,8	+ 4,5	+ 9,4	+ 2,5
Juli	+ 14,3	+ 4,1	+ 1,0	+ 5,0	+ 16,3	+ 27,8	+ 43,8	+ 4,7	+ 10,2	+ 2,3
August	+ 15,0	+ 5,7	+ 2,4	+ 6,7	+ 16,8	+ 32,8	+ 41,6	+ 4,8	+ 10,9	+ 2,2
September	+ 15,3	+ 4,6	+ 3,3	+ 5,0	+ 17,3	+ 34,9	+ 42,4	+ 4,8	+ 10,3	+ 2,4
Oktober	+ 16,9	+ 5,4	+ 4,7	+ 5,7	+ 19,0	+ 38,5	+ 45,0	+ 5,5	+ 10,9	+ 3,3
November	+ 17,3	+ 4,4	+ 5,5	+ 4,0	+ 19,9	+ 45,1	+ 42,8	+ 5,6	+ 10,8	+ 3,4
Dezember	+ 18,6	+ 4,6	+ 6,4	+ 4,1	+ 21,3	+ 49,4	+ 45,5	+ 5,7	+ 10,9	+ 3,5
1980 Januar	+ 21,8	+ 5,5	+ 6,3	+ 5,2	+ 25,0	+ 60,3	+ 47,6	+ 7,2	+ 11,8	+ 5,3
Februar	+ 19,6	+ 4,8	+ 6,1	+ 4,5	+ 22,5	+ 66,6	+ 28,6	+ 7,4	+ 11,4	+ 5,6
März	+ 20,1	+ 5,8	+ 7,0	+ 5,3	+ 22,9	+ 69,2	+ 26,9	+ 7,7	+ 11,5	+ 6,0
April	+ 18,6	+ 4,4	+ 7,6	+ 3,4	+ 21,3	+ 63,4	+ 23,4	+ 7,2	+ 9,9	+ 6,0
Mai	+ 15,7	+ 2,5	+ 7,4	+ 0,9	+ 18,2	+ 54,2	+ 18,7	+ 6,1	+ 8,1	+ 5,4
Juni	+ 13,0	+ 0,7	+ 6,2	- 1,1	+ 15,3	+ 46,5	+ 11,5	+ 6,1	+ 7,2	+ 5,5
Juli	+ 11,1	+ 1,7	+ 5,9	+ 0,4	+ 12,9	+ 37,2	+ 8,8	+ 5,5	+ 5,8	+ 5,4
August	+ 11,0	+ 3,2	+ 4,7	+ 2,8	+ 12,4	+ 35,0	+ 9,2	+ 5,3	+ 4,6	+ 5,6
September	+ 11,0	+ 2,8	+ 4,0	+ 2,5	+ 12,5	+ 35,6	+ 9,1	+ 5,3	+ 4,7	+ 5,6
Oktober	+ 12,4	+ 4,1	+ 4,4	+ 4,0	+ 13,8	+ 39,0	+ 11,1	+ 5,7	+ 4,5	+ 6,1
November	+ 13,5	+ 6,2	+ 4,3	+ 6,8	+ 14,7	+ 38,5	+ 13,3	+ 6,0	+ 4,8	+ 6,7
Dezember	+ 12,7	+ 7,0	+ 4,5	+ 7,9	+ 13,8	+ 35,3	+ 11,9	+ 5,9	+ 4,5	+ 6,7
1981 Januar	+ 11,5	+ 7,8	+ 4,9	+ 9,0	+ 12,1	+ 34,0	+ 6,2	+ 5,4	+ 3,8	+ 6,1

4 Langfristige Übersichten

4.2 Index der Ausführpreise und Terms of Trade

Jahr Monat	Gesamt- ausfuhr	Güter der Ernährungs- wirtschaft	Güter der gewerblichen Wirtschaft					Terms of Trade	
			insgesamt	Rohstoffe	Halbwaren	Fertigwaren			
						zusammen	Vor- erzeugnisse		End- erzeugnisse

4.2.1 Absolute Werte
1976 = 100

1977 D	101,7	104,6	101,6	99,1	97,4	102,0	97,4	103,3	100,3
1978 D	103,3	104,1	103,3	98,0	95,7	104,1	98,7	105,6	105,8
1979 D	108,2	107,3	108,2	103,1	110,5	108,2	106,9	108,6	99,3
1980 D	115,1	113,9	115,1	109,6	125,1	114,4	115,1	114,2	91,9
1978 Januar	102,2	103,7	102,1	98,7	94,7	102,8	97,2	104,4	103,8
Februar	102,6	103,6	102,6	100,3	93,9	103,3	97,7	104,9	104,8
März	102,7	103,7	102,6	97,7	94,1	103,5	97,9	105,0	105,2
April	103,1	104,4	103,0	97,9	94,6	103,9	98,3	105,4	105,6
Mai	103,4	105,2	103,3	97,1	95,1	104,2	99,1	105,6	105,2
Juni	103,6	104,9	103,5	97,0	95,7	104,4	99,2	105,8	105,5
Juli	103,6	104,3	103,6	96,9	96,0	104,4	99,3	105,9	105,9
August	103,7	103,5	103,8	97,9	96,7	104,5	99,4	105,9	106,6
September	103,8	103,6	103,8	97,2	96,4	104,5	99,4	106,0	106,6
Oktober	103,6	103,7	103,7	98,6	96,1	104,4	98,7	106,0	107,1
November	103,8	103,9	103,8	98,7	96,9	104,5	99,1	106,0	106,5
Dezember	104,0	104,1	104,0	97,9	97,9	104,7	99,4	106,1	106,2
1979 Januar	105,0	104,1	105,0	100,2	100,1	105,5	100,6	106,9	105,5
Februar	105,7	104,6	105,7	102,5	102,5	106,1	101,7	107,3	102,9
März	106,3	104,8	106,4	103,0	104,4	106,7	103,3	107,6	102,6
April	107,3	105,4	107,4	102,7	108,0	107,5	105,5	108,0	101,4
Mai	107,8	106,4	107,8	102,5	109,1	107,8	106,3	108,3	100,0
Juni	108,2	107,6	108,2	103,4	110,7	108,2	107,1	108,4	98,3
Juli	108,8	108,4	108,8	103,6	112,4	108,7	108,3	108,8	97,3
August	109,2	107,6	109,3	103,8	112,8	109,1	109,3	109,0	97,6
September	109,7	108,4	109,7	103,2	114,6	109,5	109,8	109,4	97,7
Oktober	110,0	109,4	110,0	103,7	116,2	109,7	110,1	109,5	97,3
November	110,2	110,2	110,2	104,6	117,1	109,8	110,2	109,7	96,3
Dezember	110,4	110,3	110,4	104,3	118,0	110,0	110,7	109,7	95,1
1980 Januar	112,9	110,6	113,1	106,3	128,0	112,0	113,1	111,7	93,2
Februar	113,7	111,0	113,8	106,5	128,8	112,7	114,0	112,4	92,6
März	114,4	111,8	114,5	109,5	126,5	113,7	114,7	113,4	92,0
April	114,7	112,1	114,8	108,6	124,3	114,2	115,5	113,8	91,4
Mai	114,8	112,5	114,9	108,7	122,5	114,4	115,4	114,1	92,1
Juni	115,0	112,4	115,1	109,7	123,0	114,5	115,5	114,3	92,4
Juli	115,2	112,9	115,3	109,4	123,1	114,8	115,6	114,6	92,8
August	115,3	113,1	115,4	110,1	122,8	114,9	115,4	114,8	92,8
September	115,6	113,8	115,7	109,8	123,9	115,2	115,3	115,1	92,7
Oktober	116,1	118,2	116,0	112,0	125,4	115,3	115,3	115,3	91,4
November	116,5	118,6	116,3	112,3	126,4	115,6	115,7	115,6	89,8
Dezember	116,6	120,0	116,5	112,5	127,0	115,7	115,9	115,6	89,1
1981 Januar	117,8	121,4	117,6	115,9	129,0	116,7	116,9	116,6	87,2

4.2.2 Relative Veränderungen gegenüber dem entsprechenden Vorjahresergebnis
Prozent

1977 D	+ 1,7	+ 4,6	+ 1,6	- 0,9	- 2,6	+ 2,0	- 2,6	+ 3,3	+ 20,4
1978 D	+ 1,6	- 0,5	+ 1,7	- 1,1	- 1,7	+ 2,1	+ 1,3	+ 2,2	+ 5,5
1979 D	+ 4,7	+ 3,1	+ 4,7	+ 5,2	+ 15,5	+ 3,9	+ 8,3	+ 2,8	- 6,1
1980 D	+ 6,4	+ 6,2	+ 6,4	+ 6,3	+ 13,2	+ 5,7	+ 7,7	+ 5,2	+ 7,5
1978 Januar	+ 1,3	+ 1,4	+ 1,2	- 1,7	- 3,6	+ 1,7	- 1,2	+ 2,5	+ 4,8
Februar	+ 1,1	-	+ 1,2	+ 0,1	- 5,2	+ 1,7	- 0,7	+ 2,3	+ 6,5
März	+ 0,8	- 1,9	+ 0,9	- 2,8	- 5,3	+ 1,5	- 0,4	+ 1,9	+ 7,2
April	+ 0,9	- 2,7	+ 1,1	- 2,9	- 4,5	+ 1,7	+ 0,3	+ 2,0	+ 7,5
Mai	+ 1,3	- 1,8	+ 1,4	- 2,7	- 3,5	+ 2,0	+ 1,2	+ 2,1	+ 6,7
Juni	+ 1,6	- 1,2	+ 1,7	- 1,8	- 2,1	+ 2,2	+ 1,4	+ 2,3	+ 5,9
Juli	+ 1,7	- 0,6	+ 1,9	- 1,7	- 1,2	+ 2,2	+ 2,0	+ 2,3	+ 4,6
August	+ 1,9	+ 0,2	+ 2,0	- 0,6	-	+ 2,2	+ 2,1	+ 2,2	+ 4,9
September	+ 2,0	- 0,1	+ 2,1	- 1,2	-	+ 2,2	+ 2,3	+ 2,2	+ 4,9
Oktober	+ 1,9	+ 0,3	+ 2,1	+ 1,5	+ 0,2	+ 2,2	+ 2,1	+ 2,2	+ 5,0
November	+ 2,2	- 0,1	+ 2,3	+ 0,5	+ 1,6	+ 2,4	+ 3,1	+ 2,2	+ 4,2
Dezember	+ 2,6	+ 0,4	+ 2,7	-	+ 3,4	+ 2,7	+ 4,1	+ 2,3	+ 3,6
1979 Januar	+ 2,7	+ 0,4	+ 2,8	+ 1,5	+ 5,7	+ 2,6	+ 3,5	+ 2,4	+ 1,6
Februar	+ 3,0	+ 1,0	+ 3,0	+ 2,2	+ 9,2	+ 2,7	+ 4,1	+ 2,3	- 1,8
März	+ 3,5	+ 1,1	+ 3,7	+ 5,4	+ 10,9	+ 3,1	+ 5,6	+ 2,5	- 2,5
April	+ 4,1	+ 1,0	+ 4,3	+ 4,9	+ 14,2	+ 3,5	+ 7,3	+ 2,5	- 4,0
Mai	+ 4,3	+ 1,1	+ 4,4	+ 5,6	+ 14,7	+ 3,5	+ 7,3	+ 2,6	- 4,9
Juni	+ 4,4	+ 2,6	+ 4,5	+ 6,6	+ 15,7	+ 3,6	+ 8,0	+ 2,5	- 6,8
Juli	+ 5,0	+ 3,9	+ 5,0	+ 6,9	+ 17,1	+ 4,1	+ 9,1	+ 2,7	- 8,1
August	+ 5,3	+ 4,0	+ 5,3	+ 6,0	+ 16,6	+ 4,4	+ 10,0	+ 2,9	- 8,4
September	+ 5,7	+ 4,6	+ 5,7	+ 6,2	+ 18,9	+ 4,8	+ 10,5	+ 3,2	- 8,3
Oktober	+ 6,2	+ 5,5	+ 6,1	+ 5,2	+ 20,9	+ 5,1	+ 11,6	+ 3,3	- 9,2
November	+ 6,2	+ 6,1	+ 6,2	+ 6,0	+ 20,8	+ 5,1	+ 11,2	+ 3,5	- 9,6
Dezember	+ 6,2	+ 6,0	+ 6,2	+ 6,5	+ 20,5	+ 5,1	+ 11,4	+ 3,4	- 10,5
1980 Januar	+ 7,5	+ 6,2	+ 7,7	+ 6,1	+ 27,9	+ 6,2	+ 12,4	+ 4,5	- 11,7
Februar	+ 7,6	+ 6,1	+ 7,7	+ 3,9	+ 25,7	+ 6,2	+ 12,1	+ 4,8	- 10,0
März	+ 7,6	+ 6,7	+ 7,6	+ 6,3	+ 21,2	+ 6,6	+ 11,0	+ 5,4	- 10,3
April	+ 6,9	+ 6,4	+ 6,9	+ 5,7	+ 15,1	+ 6,2	+ 9,5	+ 5,4	- 9,9
Mai	+ 6,5	+ 5,7	+ 6,6	+ 6,0	+ 12,3	+ 6,1	+ 8,6	+ 5,4	- 7,9
Juni	+ 6,3	+ 4,5	+ 6,4	+ 6,1	+ 11,1	+ 5,8	+ 7,8	+ 5,4	- 6,0
Juli	+ 5,9	+ 4,2	+ 6,0	+ 5,6	+ 9,5	+ 5,6	+ 6,7	+ 5,3	- 4,6
August	+ 5,6	+ 5,1	+ 5,8	+ 6,1	+ 8,9	+ 5,3	+ 5,6	+ 5,3	- 4,9
September	+ 5,4	+ 5,0	+ 5,5	+ 6,4	+ 8,1	+ 5,2	+ 5,0	+ 5,2	- 5,1
Oktober	+ 5,5	+ 8,0	+ 5,5	+ 8,0	+ 7,9	+ 5,1	+ 4,7	+ 5,3	- 6,1
November	+ 5,7	+ 7,6	+ 5,5	+ 7,4	+ 7,9	+ 5,3	+ 5,0	+ 5,4	- 6,7
Dezember	+ 5,6	+ 8,8	+ 5,5	+ 7,9	+ 7,6	+ 5,2	+ 4,7	+ 5,4	- 6,3
1981 Januar	+ 4,3	+ 9,8	+ 4,0	+ 9,0	+ 0,8	+ 4,2	+ 3,4	+ 4,4	- 6,4

Abgrenzung der Ländergruppen in der Außenhandelspreisstatistik

EG-Länder

Belgien und Luxemburg
Dänemark
Frankreich
Großbritannien
Italien
Niederlande
Republik Irland

Andere industrialisierte westliche Länder

Andorra
Australien
Färöer
Finnland
Gibraltar
Griechenland
Island
Japan
Jugoslawien
Kanada
Malta
Neuseeland
Norwegen
Österreich
Portugal
Republik Südafrika und Südwestafrika
Schweden
Schweiz
Spanien
Türkei
Vatikanstadt
Vereinigte Staaten

Entwicklungsländer (ohne OPEC)

Ägypten
Äquatorial Guinea
Äthiopien
Afghanistan
Am.-Jungfernseln
Am.-Ozeanien
Angola
Argentinien
Austr.-Ozeanien
Bahamas
Bahrain
Bangladesh
Barbados
Belize
Benin
Bermuda
Bhutan
Birma
Bolivien
Botsuana
Brasilien
Brit. Geb. Ind. Oz.
Br.-Ozeanien
Brunei
Burundi
Ceuta und Melilla
Chile
Costa Rica
Dominica
Dominik. Republik
Dschibuti
Elfenbeinküste

El Salvador
Falklandinseln
Fidschi
Franz.-Guayana
Franz.-Polynesien
Gambia
Ghana
Grenada
Grönland
Guadeloupe
Guatemala
Guinea-Bissau
Hongkong
Indien
Israel
Jamaika
Jordanien
Kaimaninseln
Kanar. Inseln
Kamerun
Kamputschea
Kenia
Kiribati
Kolumbien
Komoren
Kuba
Laos
Lesotho
Libanon
Liberia
Macau
Madagaskar
Malawi
Malaysia
Malediven
Mali
Marokko
Martinique
Mauretanien
Mauritius
Mayotte
Mexiko
Mosambik
Nauru
Nepal
Neue Hebriden
Neukaledonien
Neusl.-Ozeanien
Nicaragua
Niederl.-Antillen
Niger
Nordjemen
Obervolta
Oman
Pakistan
Panama o. Kanalzone
Panamakanalzone
Papua-Neuguinea
Paraguay
Peru
Philippinen
Rep. Guinea
Rep. Guyana
Republik Haiti
Rep. Honduras
Réunion
Rhodesien
Ruanda

Rep. Kap Verde
Salomonen
Sambia
S. Tomé u. Principe
Senegal
Seychellen
Sierra Leone
Singapur
Somalia
Sri Lanka
Sudan
Südjemen
Südkorea
Surinam
Syrien
St. Helena
St. Lucia
St. Pierre, Miquel.
St. Vincent
Swasiland
Taiwan
Tansania
Thailand
Togo
Tonga
Trinidad u. Tobago
Tschad
Tunesien
Turks-, Caicosinseln
Tuvalu
Uganda
Uruguay
VR. Kongo
Wallis u. Futuna
Westindien
Westsamoa
Zaire
Zentralaf. Republik
Zypern

OPEC-Länder

Algerien
Ecuador
Gabun
Indonesien
Irak
Iran
Katar
Kuwait
Lybien
Nigeria
Saudi-Arabien
Venezuela
Verein. Arab. Emirate

Staatshandelsländer

Albanien
Bulgarien
Mongol. Volksrep.
Nordkorea
Polen
Rumänien
Sowjetunion
Tschechoslowakei
Ungarn
Vietnam
Volksrep. China

Fußnoten zu den Tabellenseiten

- 1) Einschl. Blumen, Zier-, Heil- und Duftpflanzen sowie Mineralwasser.
- 2) Rohstoffe, Halbwaren und Vorserzeugnisse mit Grundstoffcharakter.
- 3) Ohne Nahrungs- und Genußmittel sowie ohne Blumen.
- 4) Einschl. Blumen.
- 5) Ohne Brenn- und Treibstoffe.
- 6) Kartoffeln, Frischgemüse, Frischobst einschl. Südfrüchte, Eier und Frischfisch.
- 7) Hausbrandkohle, leichtes Heizöl und Schnittblumen.
- 8) Ohne Preisrepräsentanten für bituminöse Gesteine.
- 9) Ohne Preisrepräsentanten für belichtete Filme.
- 10) Ohne Preisrepräsentanten für Lichtpaus- und verwandte Waren.
- 11) Einschl. Blumen, Zier-, Heil- und Duftpflanzen.
- 12) Einschl. Schlachtnebenprodukte.
- 13) Ohne Preisrepräsentanten für Holzschliff.
- 14) D aus weniger als 12 Monatszahlen berechnet.
- 15) Körnung: 12 – 14 mm.
- 16) Körnung: 100 % unter 5 mm.
- 17) Bleigehalt 0,15 g/l.
- 18) Listenpreise, die am freien Markt zeitweilig erheblich unter- oder überschritten werden können.
- 19) Parallel besäumt, 3 – 6 m lang.
- 20) Lufttrocken (90 : 100).
- 21) Ohne Innereien.